



SURAT TUGAS

Nomor: 114/UNISKA-LP2M/III/2020

Ketua Lembaga Penelitian dan Pengabdian kepada Masyarakat Universitas Islam Kalimantan Muhammad Arsyad Al Banjary Banjarmasin memberikan tugas kepada:

Nama : Dr. Nurul Listiyani, S.H., M.H.
NIDN : 1104127303
Fakultas : Fakultas Hukum
Keperluan : Menjadi Ketua Tim Pelaksana Penelitian dengan judul:
"Kajian Dampak Pandemi Covid-19 terhadap Kehidupan Sosial Ekonomi Masyarakat Kabupaten Banjar"

Demikian Surat Tugas ini dibuat agar dapat dipergunakan seperlunya.

Dikeluarkan di: Banjarmasin

Pada Tanggal : 16 Maret 2020

Ketua,



Dr. Achmad Jaelani, S.Pt., M.Si.
NIP. 19670107 199403 1 002



PEMERINTAH KABUPATEN BANJAR
**BADAN PERENCANAAN PEMBANGUNAN
PENELITIAN DAN PENGEMBANGAN**

Jalan Ahmad Yani No. 2 Martapura – 70611 Telp. (0511) 4721504 Fax. (0511) 4721543
Website : www.bappeda.banjarkab.go.id Email : info@bappeda.banjarkab.go.id

KONTRAK SWAKELOLA

UNTUK MELAKSANAKAN SWAKELOLA

**DAMPAK PANDEMI COVID-19 TERHADAP SOSIAL EKONOMI MASYARAKAT
DI KABUPATEN BANJAR**

Nomor : 05 /PPK.PPD/BAPPEDA LITBANG/2020

Nomor : 320/UNISKA-LP2M/VIII/2020

KONTRAK SWAKELOLA ini berikut semua lampirannya (selanjutnya disebut kontrak) dibuat dan ditandatangani di Martapura pada hari Rabu tanggal Delapan Bulan April tahun Dua Ribu Dua Puluh antara **Dr. RIDWAN SYA'RANI, S.Hut, M.Si** selaku Pejabat Pembuat Komitmen yang bertindak untuk dan atas nama Badan Perencanaan Pembangunan Penelitian dan Pengembangan Kabupaten Banjar yang berkedudukan di Jl. A. Yani nomor 2 Martapura Kalimantan Selatan, Berdasarkan Surat Keputusan Pengguna Anggaran Badan Perencanaan Pembangunan Penelitian dan Pengembangan Kabupaten Banjar Nomor 03 Tahun 2020, selanjutnya disebut "**PPK**" dan **Dr.Nurul Listiyani, S.H.,M.H** yang berkedudukan di Jalan Adhyaksa nomor 2 Kayutangi Banjarmasin berdasarkan Kartu Identitas Nomor 061204607, berdasarkan Surat Tugas dari Ketua Lembaga Penelitian dan Pengabdian kepada Masyarakat Universitas Islam Kalimantan Muhammad Arsyad Al Banjari Banjarmasin Nomor 114/UNISKA-LP2M/III/2020 selanjutnya disebut "**Pelaksana Swakelola**"

MENGINGAT BAHWA

- (a) PPK telah meminta Pelaksana Swakelola untuk melaksanakan pekerjaan Penyusunan Kajian dengan Judul Penelitian "Dampak Pandemi Covid-19 Terhadap Sosial Ekonomi Masyarakat di Kabupaten Banjar" sebagaimana diterangkan dalam **kerangka acuan kerja (KAK)** yang terlampir dalam Kontrak Ini (selanjutnya disebut "**Pekerjaan Swakelola**");

- (b) Pelaksana Swakelola sebagaimana dinyatakan kepada PPK, memiliki keahlian professional, personil, dan sumberdaya teknis, serta telah menyetujui untuk menyediakan barang sesuai dengan persyaratan dan ketentuan dalam Kontrak ini
- (c) PPK dan Pelaksana Swakelola menyatakan memiliki kewenangan untuk menandatangani kontrak ini, mengikat pihak yang diwakili
- (d) PPK dan Pelaksana Swakelola mengakui dan menyatakan bahwa sehubungan dengan penandatanganan kontrak ini masing-masing pihak :
 - (1) Telah senantiasa diberikan kesempatan untuk didampingi oleh advokat;
 - (2) Menandatangani Kontrak ini setelah meneliti secara patut;
 - (3) Telah membaca dan memahami secara penuh ketentuan kontrak ini;
 - (4) Telah mendapatkan kesempatan yang memadai untuk memeriksa dan mengkonfirmasi semua ketentuan dalam Kontrak ini beserta semua fakta dan kondisi terkait :

MAKA OLEH KARENA ITU, PPK dan PELAKSANA SWAKELOLA dengan ini bersepakat dan menyetujui hal-hal sebagai berikut :

1. "Total harga Kontrak atau Nilai Kontrak termasuk biaya lain yang sah adalah sebesar Rp.93.000.000,- (Sembilan Puluh Tiga Juta Rupiah)
2. Peristilahan dan ungkapan dalam surat perjanjian ini memiliki arti dan makna yang sama seperti yang tercantum dalam lampiran surat perjanjian ini
3. Dokumen-dokumen berikut merupakan satu kesatuan dan bagian yang tidak terpisahkan dari kontrak ini
 - a. Perjanjian
 - b. Kerangka Acuan Kerja (KAK)
 - c. Daftar Kuantitas Harga (apabila Ada)
 - d. Jadwal Pelaksanaan
 - e. Dokumen Lain yang terkait
4. Dokumen kontrak dibuat untuk saling menjelaskan satu sama lain, dan jika terjadi pertentangan antara ketentuan dalam suatu dokumen dengan ketentuan dalam dokumen yang lain maka yang berlaku adalah ketentuan dalam dokumen yang lebih tinggi berdasarkan urutan hirarki pada angka 3 diatas;

5. Hak dan Kewajiban timbal balik PPK dan Pelaksana Swakelola dinyatakan dalam kontrak yang meliputi khususnya :
 - a. PPK mempunyai hak dan kewajiban untuk :
 - 1) Mengawasi dan memeriksa pekerjaan yang dilaksanakan oleh Pelaksana Swakelola
 - 2) Meminta laporan-laporan mengenai pelaksanaan pekerjaan yang dilakukan oleh Pelaksana Swakelola
 - 3) Membayar pekerjaan sesuai dengan harga yang tercantum dalam kontrak yang ditetapkan kepada Pelaksana Swakelola.
 - b. Pelaksana Swakelola mempunyai hak dan kewajiban untuk :
 - 1) Menerima pembayaran untuk pelaksanaan Pekerjaan sesuai dengan harga yang telah ditentukan dalam Kontrak;
 - 2) Melaporkan pelaksanaan pekerjaan secara periodic kepada PPK;
 - 3) Melaksanakan dan menyelesaikan pekerjaan yang telah ditetapkan dalam Kontrak;
 - 4) Memberikan keterangan- keterangan yang diperlukan untuk pemeriksaan pelaksanaan yang dilakukan oleh PPK;
 - 5) Menyerahkan hasil pekerjaan sesuai dengan jadwal penyerahan pekerjaan yang telah ditetapkan dalam kontrak
 - 6) Mengambil langkah – langkah yang cukup memadai untuk melindungi lingkungan tempat kerja dan membatasi perusakan gangguan kepada masyarakat maupun miliknya akibat kegiatan Pelaksana Swakelola.
6. Pembayaran dilakukan berdasarkan sistem termin yang diatur dengan kesepakatan untuk termin pertama sebesar 40 % atau sebesar Rp. 37.200.000,- (Tiga Puluh Tujuh Juta Dua Ratus Ribu Rupiah) dan termin kedua sebesar 60 % persen atau sebesar Rp. 55.800.000,- (Lima Puluh Lima Juta Delapan Ratus Ribu Rupiah) dari total nilai kontrak sebesar Rp. 93.000.000,- (Sembilan Puluh Tiga Juta Rupiah) dengan cara transfer.
7. Kontrak ini mulai berlaku efektif terhitung sejak tanggal ditetapkan.

Dengan demikian, PPK dan Pelaksana Swakelola telah bersepakat untuk menandatangani Kontrak ini pada tanggal tersebut diatas dan melaksanakan Kontrak sesuai dengan ketentuan peraturan perundang-undangan di Republik Indonesia.

Untuk dan atas nama
Badan Perencanaan Pembangunan
Penelitian dan Pengembangan
Pejabat Pembuat Komitmen,



Dr. RIDWAN SYA'RANI, S.Hut, M.Si
Kepala Bidang Litbang, Data dan Informasi
Bappeda Litbang Kabupaten Banjar

Untuk dan atas nama
Pelaksana Swakelola
Ketua Tim Pelaksana,

Dr. NURUL LISTYANI, S.H., M.H
Kepala Pusat Pengabdian Kepada
Masyarakat LP2M Uniska Muhammad
Arsyad Al Banajari Banjarmasin

Dengan demikian, PPK dan Pelaksana Swakelola telah bersepakat untuk menandatangani Kontrak ini pada tanggal tersebut diatas dan melaksanakan Kontrak sesuai dengan ketentuan peraturan perundang-undangan di Republik Indonesia.

Untuk dan atas nama
Badan Perencanaan Pembangunan
Penelitian dan Pengembangan
Pejabat Pembuat Komitmen,



Dr. RIDWAN SYA'RANI, S.Hut, M.Si
Kepala Bidang Litbang, Data dan Informasi
Bappeda Litbang Kabupaten Banjar

Untuk dan atas nama
Pelaksana Swakelola
Ketua Tim Pelaksana,



Dr. NURUL LISTIYANI, S.H., M.H
Kepala Pusat Pengabdian Kepada
Masyarakat LP2M Uniska Muhammad
Arsyad Al Banajari Banjarmasin

KERANGKA ACUAN KERJA

DAMPAK PANDEMI COVID-19 TERHADAP SOSIAL EKONOMI MASYARAKAT DAN PELAKU USAHA DI KABUPATEN BANJAR

I. LATAR BELAKANG

Kalimantan Selatan adalah salah satu provinsi di Indonesia yang ekposurnya terhadap perekonomian global cukup tinggi. Terjadinya perang dagang AS-China dan pelemahan permintaan global tentu berdampak pada pelambatan ekonomi Kalimantan Selatan (Kalsel). Di sisi lain saat belum berakhirnya pelemahan secara global, kini ekonomi dunia kembali dihantam badai virus Corona atau COVID-19 yang titik pusat sebarannya ada di China.

Selama terjadinya pandemi COVID-19, pertumbuhan ekonomi Kalsel dirasakan semakin melambat dan harga komoditas ekspor semakin memburuk, serta index harga batubara dan minyak mentah diperkirakan akan semakin jatuh. Selain itu, Kurs rupiah terhadap dolar yang semakin menurun juga dapat berpengaruh buruk terhadap keadaan ekonomi kalsel (Imansyah, 2020).

Bahkan melalui proyeksi bisnis dengan metode signal, didapat hasil bahwa kalsel berpotensi akan terjadi krisis (Imansyah, 2020). Hal ini juga didasarkan keadaan sebelum terjadi wabah COVID-19, Kalsel mengalami pertumbuhan negatif pada komoditas utama. Terjadi pertumbuhan negatif ekspor ke negara tujuan utama ekspor seperti India dan Jepang yang di atas -10%, kecuali Tiongkok yang masih sekitar -10%. Ke depan justru akan lebih besar negatifnya dengan virus Corona Padahal kedua negara yaitu India dan Jepang ini memiliki pangsa pasar ekspor Kalsel sekitar 30% dan ditambah dengan Tiongkok berkisar 60%. Berbagai indikator indikator ekonomi di Kalsel kurang memberikan harapan, karena perekonomian dunia yang melambat. Pertumbuhan Ekonomi Kalsel akan tumbuh namun melambat, diperkirakan tumbuh hanya antara 3-4,5% dengan kondisi yang ada dan jika tanpa ada kebijakan terobosan (Imansyah, 2020).

Kabupaten Banjar sebagai salah satu kabupaten di Propinsi Kalsel, selama pandemi COVID-19 juga mengalami dampak ekonomi yang hampir sama dengan propinsi Kalsel secara keseluruhan. Persoalan ekonomi yang telah menjadi gambaran merupakan dampak yang akan paling dirasakan masyarakat di luar penyakit COVID-19. Bahkan, jika berlangsung semakin lama, dampak buruk sosial ekonomi di Kabupaten Banjar bisa lebih tinggi dibandingkan dengan persoalan kesehatannya.

Penanganan masalah yang telah terjadi atau potensi masalah yang muncul di kemudian hari sangat tergantung pada kapasitas pemerintah dalam mengelola krisis saat ini. Kesigapan dalam menangani COVID-19, yang merupakan hulu dari persoalan lainnya, menjadi kunci penyelesaian persoalan lainnya. Kebijakan stimulus yang tepat dari sisi program maupun sasarannya menentukan dampak yang diterima oleh masyarakat.

Berdasarkan data Bappeda Litbang Kabupaten Banjar, per bulan April 2020 setidaknya terdapat sebanyak 9,423 orang masyarakat yang terdampak pandemi COVID-19, yang terdiri dari buruh tani, karyawan yang dirumahkan dan di PHK, pekerja wisata, nelayan, pembudidaya ikan dan ojek online. Selain itu pula ada sebanyak 36,913 orang masyarakat yang perlu dipertimbangkan untuk mendapatkan bantuan sosial, yang terdiri dari kelompok masyarakat miskin, pedagang pasar, tukang becak, ojek, pedagang pentol, orang lanjut usia, pengemis, gelandangan, keluarga penderita COVID-19 yang masih menjalani karantina dan petugas atau mitra dinas sosial

II. MAKSUD DAN TUJUAN

- a) Kerangka Acuan Kerja (KAK) ini merupakan petunjuk bagi pelaksana pekerjaan untuk mengkaji berbagai dampak sosial ekonomi masyarakat dan pelaku usaha di Kabupaten Banjar yang selanjutnya dapat dijadikan sebagai dasar pertimbangan pemerintah kabupaten Banjar untuk menetapkan kebijakan penanganan.

- b) Dengan penugasan ini diharapkan pelaksana dapat melaksanakan tanggung jawabnya dengan baik untuk menghasilkan keluaran yang dimaksud.

III. SASARAN

Tersedianya hasil perencanaan yang memadai pada Pekerjaan Penyusunan Kajian Dampak Sosial Ekonomi Masyarakat Dan Pelaku Usaha di Kabupaten Banjar, sehingga dapat digunakan sebagai bahan dasar pertimbangan pemerintah kabupaten Banjar untuk menetapkan kebijakan penanganan.

IV. NAMA DAN ORGANISASI PENGGUNA JASA

Pengguna jasa adalah Badan Perencanaan Pembangunan, Penelitian dan Pengembangan Kabupaten Banjar.

V. SUMBER PENDANAAN

Sumber dana untuk Pekerjaan Perencanaan Kawasan Prioritas Kabupaten Banjar berasal dari APBD Kabupaten Banjar TA.2020 pada Bappeda Litbang Kabupaten Banjar dengan anggaran sebesar Rp 100.000.000,00 (Seratus Juta Rupiah).

VI. RUANG LINGKUP PEKERJAAN

a. Lingkup Kegiatan

1. Lingkup kegiatan adalah dengan mengidentifikasi dampak pandemi COVID-19 terhadap kondisi sosial ekonomi masyarakat dan sektor usaha di kabupaten Banjar.
2. Lingkup pekerjaan dengan mengidentifikasi dampak pandemi COVID-19 terhadap kondisi sosial ekonomi masyarakat dan sektor usaha di Kabupaten Banjar yang berasal dari APBDP Kabupaten Banjar

b. Lokasi Kegiatan

Wilayah Kabupaten Banjar.

c. Data dan Fasilitas Penunjang

1. Penyediaan oleh Pengguna Jasa

Data dan fasilitas yang disediakan oleh pengguna jasa yang dapat digunakan dan harus dipelihara oleh penyedia jasa :

a. Laporan dan Data (bila ada)

Kumpulan laporan dan data sebagai hasil studi/kajian terdahulu

b. Staf Pengawas/ Pendamping

Pengguna jasa akan mengangkat petugas atau wakilnya yang bertindak sebagai pengawas atau pendamping (counterpart), atau project officer (PO) dalam rangka pelaksanaan jasa konsultasi

2. Penyediaan oleh penyedia jasa

Penyediaan jasa harus menyediakan dan memelihara semua fasilitas dan peralatan yang dipergunakan untuk kelancaran pekerjaan

VII. METODOLOGI

Secara garis besar lingkup tugas atau pendekatan/metodologi yang harus dilaksanakan oleh konsultan adalah berpedoman pada ketentuan yang berlaku dengan mengadakan kegiatan-kegiatan yang meliputi :

1. Tahapan Persiapan

a. Melakukan pengumpulan dan penyimpulan data awal.

b. Melakukan kajian literatur studi-studi terdahulu dan pedoman peraturan perundangan yang berlaku.

c. Mereview dokumen – dokumen sosial budaya serta dokumen sektor kepariwisataan Kabupaten Banjar yang telah ada.

d. Menyusun rencana kerja, pedoman dan metodologi pelaksanaan pekerjaan.

2. Tahap Kompilasi Dan Tabulasi Data

Pada tahapan ini kegiatan yang dilaksanakan adalah melakukan pengumpulan data dan informasi baik yang bersifat primer maupun sekunder yang meliputi:

- a) Pengumpulan data primer melalui wawancara pada stakeholder pengembangan kawasan prioritas Kabupaten Banjar
 - b) Pengumpulan data – data tematik / potensi kawasan dari Kabupaten Banjar
3. Tahap Penyusunan dalam pengidentifikasian dampak pandemi COVID-19 terhadap kondisi sosial ekonomi masyarakat dan sektor usaha di kabupaten Banjar .

Penyusunan perencanaan dimulai dengan melakukan inventarisasi data – data tematik / profil kawasan yang menyangkut sosial budaya, demografi serta potensi kawasan baik yang bersumber dari Pemerintah Pusat, Pemerintah Provinsi maupun dari Pemerintah Kabupaten Banjar, Kemudian dibuat penelaahan tematik terhadap kawasan-kawasan tersebut untuk di ambil unsur – unsur / karakter spesifik nya guna di sinkronkan lagi dengan visi misi pembangunan kabupaten Banjar, yang akan dilanjutkan dengan perwujudan gambar konsep serta filosofi – filosofi nya.

4. Pelaksanaan Pekerjaan

Pekerjaan Penyusunan dalam mengidentifikasikan dampak pandemi COVID-19 terhadap kondisi sosial ekonomi masyarakat dan sektor usaha di kabupaten Banjar di Kabupaten Banjar dilakukan dengan beberapa rangkaian kegiatan untuk mengkomodir saran dan masukan terhadap substansi pekerjaan perencanaan yang dilakukan diantaranya:

- a. Expose Laporan Pendahuluan
- b. Expose Laporan antara
- c. Expose Laporan Akhir

VIII. JANGKA WAKTU PELAKSANAAN

Jangka waktu pelaksanaan pekerjaan ini diperkirakan dalam kurun waktu selama 3 (tiga) bulan atau sampai dengan semua pekerjaan selesai dilaksanakan.

IX. TENAGA/PERSONIL

Tenaga peneliti yang diperlukan untuk melaksanakan pekerjaan ini adalah tenaga peneliti yang memiliki Sertifikat peneliti

X. KELUARAN

Keluaran utama (output) yang dihasilkan dari pekerjaan Penyusunan pengidentifikasian dampak pandemi COVID-19 terhadap kondisi sosial ekonomi masyarakat dan sektor usaha di kabupaten Banjar di Kabupaten Banjar ini secara umum berupa:

1. Laporan Pendahuluan, berisi:
 - a. Rencana kerja penyedia jasa/konsultan secara menyeluruh;
 - b. Mobilisasi tenaga pendukung lainnya;
 - c. Jadwal kegiatan penyedia jasa/konsultan perencanaan.
2. Laporan Antara
3. Laporan Akhir

Martapura,

2020

Dr. Ridwan Sya'rani, MSi

NIP. 19751015 199603 1 001



Berita Bidang Penelitian, Pengembangan dan Inovasi

PENELITIAN DAMPAK SOSIAL EKONOMI DITENGAH WABAH COVID REKOMENDASIKAN UNTUK TIGA SEKTOR

12/01/2020 admin Bappeda Litbang Banjar, covid-19, KABUPATEN BANJAR, penelitian

MARTAPURA – Penelitian hasil kerjasama dengan Universitas Islam Kalimantan (Uniska) Muhammad Arsyad Al Banjari (MAB) yang mengusung tema Dampak Sosial Ekonomi Ditengah Wabah Covid-19 yang ada di Kabupaten Banjar telah sampai pada tahap akhir.

Sehubungan dengan hal tersebut, Bappedalibang Kabupaten Banjar menggelar Ekspose Laporan Akhir pada Senin (30/11/2020) pagi melalui aplikasi Google Meet dipimpin Sekretaris Bappedalibang Jurji Zaidan mewakili Kepala Bappedalibang, dengan agenda penyampaian laporan akhir hasil penelitian yang telah dilaksanakan.

Jurji menyampaikan harapannya agar hasil penelitian bisa menjadi acuan sebagai rekomendasi bagi pemangku kepentingan dalam penanganan dampak covid dari segi perekonomiannya.

Nurul Listiyani, mengatakan bahwa penelitian ini penelitian dapat selesai tepat waktu sesuai dengan rencana.

“Dimulai pada bulan Mei dan telah rampung diselesaikan pada bulan Nopember ini.” Ujarnya

Pada paparannya disebutkan pertumbuhan ekonomi masyarakat mengalami penurunan yang signifikan akibat imbas dari pandemi. Penurunan ekonomi tersebut berdampak langsung terhadap masyarakat biaya sektor rumah tangga.

“Tidak hanya itu sektor UMKM juga mengalami penurunan, Pendapatan kotor sektor UMKM mengalami penurunan sebesar 41.6% setelah adanya pandemi Covid-19 begitu pula dengan pendapatan tambahan yang juga mengalami penurunan sebesar 50.4%” sebut Nurul.

Dijelaskan Nurul dkk, dari hasil penelitian ini ada tiga sektor yang mendapat rekomendasi saran dan kebijakan yang nantinya dapat diimplementasikan selama masa pandemi covid-19 di Kabupaten Banjar.

Dari sektor ekonomi diantaranya (1) Memberikan dana bantuan baik dalam bentuk Bantuan Langsung Tunai maupun Bantuan Kebutuhan Pokok untuk, masyarakat yang terdampak seperti buruh tani, karyawan yang dirumahkan dan atau yang di PHK, pekerja wisata, kelompok masyarakat miskin, orang lanjut usia, pengemis, gelandangan, dan keluarga penderita COVID-19 yang masih menjalani karantina dan petugas atau mitra dinas sosial Memberikan dana bantuan usaha baik dalam bentuk Tunai maupun fasilitas usaha untuk sektor UMKM yang mengalami penurunan pendapatan selama Pandemi Covid-19.

Kedua hal ini sudah terlaksana dengan adanya bantuan pemerintah melalui Bantuan langsung Tunai (BLT) serta bantuan usaha UMKM.

Kemudian memberikan pelatihan kepada masyarakat yang kehilangan sumber pendapatan tambahan khususnya pelatihan pemanfaatan teknologi digital sebagai peluang usaha dan mengalokasikan dana daerah untuk membeli produk-produk di sektor pertanian, perikanan, peternakan dan perkebunan dengan harga yang diharapkan Petani/peternak agar UMKM di sektor ini tetap dapat mempertahankan tingkat keuntungan usaha mereka.

Dari sektor pendidikan (1) Seluruh unsur terkait pada dinas pendidikan harus terus menerus melakukan koordinasi secara berkala kepada unsur terkait, baik dinas kesehatan, tim gugus tugas covid 19 kabupeten Banjar, pihak kecamatan, kepala desa serta komite sekolah dalam percepatan pembelajaran tatap muka (2) Diharapkan Dinas pendidikan melalui tim percepatan penanganan covid-19 melakukan pemantauan dan pemantauan terhadap kesiapan sekolah dalam persiapan pembelajaran tatap muka padajanuari yang akan datang (3) Jika ditemukan ada sekolah yang belum memenuhi persyaratan-persyaratan dalam persiapan belajar tatap muka maka jangan sampai unsur terkait yakni pihak dinas pendidikan dapat mempertimbangkan tidak memberikan surat rekomendasi atau ijin dalam melaksanakan pembelajaran tatap mukakepada sekolah yang belum memenuhi kriteria persyaratan pembelajaran tatap muka, dan (4) Kebijakan pembelajaran tatap muka harus dilakukan secara bertahap, harus mempertimbangkan kesiapan sarana-prasarana, rekomendasi gugus tugas tim Covid 19 Kabupaten melalui kerjasama dengan Dinas Kesehatan dalam persiapan belajar tatap muka, dan juga masing-masing satuan pendidikan diharakan menyiapkan format persetujuan dari orang tua terhadap anak yang akan belajartatap muka disekolah pada semester yang akan datang.

Sementara rekomendasi untuk sektor kesehatan (1) Memperkuat komunikasi antara Pemerintah dengan masyarakat dalam upaya penanganan pandemi Covid 19 sampai pada tingkat pemerintahan desa, di seluruh Kabupaten Banjar, sehingga masyarakat tetap berusaha dalam mempertahankan pola hidup sehat (2) Memastikan informasi mengenai pentingnya kesehatan keluarga dalam upaya mencegah penularan Covid 19 dapat tersampaikan dengan baikpada seluruh daerah Kecamatan yang ada di Kabupaten Banjar (3) Memastikan kersediaan sarana dan prasarana yang memadai dalam upaya memberikan kemudahan masyarakat mendapat pelayanan kesehatan khususnya di daerah pelosok yang masih perlu memerlukan perhatian khusus misalnya pada wilayah Kecamatan Aranio serta (4) Mengupayakan kembali adanya program penyuluhan kepada warga masyarakat diseluruh kecamatan di Kabupaten banjar agar tetap mematuhi protokol kesehatan, sehingga masyarakat tidak lalai dan mengabaikan pengetahuan tentang pola hidup bersih dan sehat (PHBS) khususnya di Kabupaten Banjar. (ADB/Bappedalibang)

← BANJAR SIAPKAN 100 AGEN PERUBAHAN INOVASI PENGELOLAAN SAMPAH

PEMERINTAH PUSAT SERAHKAN KOTAKU 2020 KE KABUPATEN BANJAR →

Banner



Aplikasi



SIELOK

Klinik Inovasi



Jamin Inovasi



Layanan



Tautan

[KEMENTERIAN DALAM NEGERI REPUBLIK INDONESIA](#)



[KEMENTERIAN DALAM NEGERI REPUBLIK INDONESIA
DIREKTORAT JENDERAL BINA PEMBANGUNAN DAERAH](#)



[BAPPEDA PROVINSI KALIMANTAN SELATAN](#)



[KEMENTERIAN PPN / BAPPENAS](#)



[KEMENTERIAN PEKERJAAN UMUM DAN PERUMAHAN RAKYAT
DIREKTORAT JENDERAL CIPTA KARYA](#)



[LAYANAN ASPIRASI DAN PENGADUAN ONLINE RAKYAT](#)



Kontak Kami

Bappeda Litbang
Kabupaten Banjar
Jl. Ahmad Yani No. 2
Martapura Telp. 0511.
4721504 Fax. 0511.
4721453
bappedalitbang@banjar.kab.go.id

Laporan Hasil



DAMPAK PANDEMI COVID-19 TERHADAP SOSIAL EKONOMI MASYARAKAT DI KABUPATEN BANJAR

TIM PENELITIAN :

1. Dr. Nurul Listyani,SH, MH (Ketua) NIDN : 1102127301
2. Dr. Didi Susanto, S.Sos, M.I.Kom, M.Pd (Anggota) NIDN : 1101058401
3. Rizka Zulfikar, STp, MM (Anggota) NIDN : 1106127301

LEMBAGA PENELITIAN DAN PENGABDIAN MASYARAKAT (LP2M)

UNIVERSITAS ISLAM KALIMANTAN (UNISKA)

MUHAMMAD ARSYAD AL BANJARI

BANJARMASIN

2020

HALAMAN PENGESAHAN
LAPORAN HASIL

- 1. Judul Penelitian** : Dampak Pandemi Covid-19 Terhadap Sosial Ekonomi Masyarakat Di Kabupaten Banjar
- 2. Bidang Ilmu** : Sosial Ekonomi
- 3. Ketua Tim Pengusul**
- a. Nama Lengkap : Dr. Nurul Listyani, SH, MH
 - b. NIDN : 1102127301
 - c. Jabatan Fungsional : Asisten Ahli
 - d. Program Studi : Ilmu Hukum
 - e. Telpn : 082350534466
 - f. Email : nurullistiyani5@gmail.com
- Anggota Peneliti (1)**
- a. Nama Lengkap : Dr. Didi Susanto, S.Sos, M.I.Kom, M.Pd
 - b. NIDN : 1101058401
 - c. Program Studi : Bimbingan dan Konseling
- Anggota Peneliti (2)**
- a. Nama Lengkap : Rizka Zulfikar, STp, MM
 - b. NIDN : 1106127301
 - c. Program Studi : Manajemen
- 3. Biaya Penelitian** : Rp 93.000.000
- 4. Skim Penelitian** : Kompetitif
- 5. Sumber Dana** : APBD Kabupaten Banjar TA 2020

Banjarmasin, Nopember 2020
Ketua Tim Pengusul



Dr. Nurul Listyani, SH, MH
NIK. 061204607

Menyetujui,
Kepala LP2M-UNISKA.



Dr. Achmad Djaelani, S.Pt, MSi
NIP. 196701071994031002

KATA PENGANTAR

Puji dan syukur kehadiran Allah SWT karena berkat rahmat-Nya kami diberikan kesempatan untuk mengajukan proposal penelitian ini sebagai wujud kepedulian kami untuk terlibat aktif dalam upaya penanggulangan dampak sosial ekonomi akibat wabah pandemi Covid-19 di Kabupaten Banjar dalam bentuk penelitian.

Kami selaku tim peneliti dan bagian dari civitas akademika UNISKA terus berupaya mengembangkan ilmu pengetahuan dan teknologi melalui tugas penelitian yang diberikan oleh Lembaga Penelitian dan Kepada Masyarakat (LP2M) UNISKA, dan salah satunya adalah melaksanakan amanah dari Pemerintah Kabupaten Banjar dengan melakukan penelitian tentang dampak sosial ekonomi pandemi Covid-19 terhadap masyarakat dan pelaku usaha di Kabupaten Banjar.

Kepada seluruh Tim Peneliti yang telah berdedikasi dan bekerja dengan sungguh-sungguh dalam melakukan penelitian ini, dan pihak Pemerintah Kabupaten Banjar sebagai pihak yang memfasilitasi penelitian yang kami laksanakan serta semua pihak yang telah membantu pelaksanaan penelitian ini, kami ucapkan terima kasih dan penghargaan yang sebesar-besarnya.

Semoga hasil penelitian ini dapat bermanfaat bagi semua pihak.

Banjarmasin, Nopember 2020
Hormat Kami,

Tim Peneliti

DAFTAR ISI

HALAMAN SAMPUL	
HALAMAN PENGESAHAN	i
KATA PENGANTAR	ii
DAFTAR ISI	iii
RINGKASAN	iv
DAFTAR TABEL	v
DAFTAR GAMBAR	vi
DAFTAR LAMPIRAN	vii
BAB 1. PENDAHULUAN	1
1.1 Latar Belakang	1
1.2 Rumusan Masalah	4
1.3 Tujuan Penelitian	4
BAB 2. TINJAUAN PUSTAKA	7
2.1. Konsep Kesejahteraan	7
2.2. Dampak Sosial Ekonomi Covid-19	9
2.3. Langkah Penanganan Dampak Sosial Ekonomi Covid-19	12
BAB 3. METODE PENELITIAN	15
3.1 Waktu dan Tempat	15
3.2 Jenis Data	15
3.3 Tahapan Penelitian	15
3.4 Teknik Analisis Data	16
BAB 4. KEGIATAN YANG TELAH DILAKSANAKAN	18
BAB 5. HASIL PENELITIAN	28
BAB 6. KESIMPULAN DAN SARAN KEBIJAKAN	68
DAFTAR PUSTAKA	69
LAMPIRAN	

DAFTAR TABEL

	Halaman
Tabel 1. Data Masyarakat Terdampak dan Masyarakat Rawan Kesejahteraan Sosial Kabupaten Banjar Per-April 2020	2
Tabel 2. Hasil Pengujian Validitas Instrumen	20
Tabel 3. Hasil Uji Reliabilitas Instrumen Kuesioner	21
Tabel 4. Karakteristik Responden Penelitian di Sektor Rumah Tangga	21
Tabel 5. Karakteristik Responden Penelitian di Sektor UMKM	23
Tabel 6. Perbandingan Pendapatan dan Biaya Sektor Rumah Tangga Sebelum dan Sesudah Pandemi Covid-19	25
Tabel 7. Perbandingan Pendapatan dan Biaya Sektor UMKM Sebelum dan Sesudah Pandemi Covid-19	26
Tabel 8. Kenaikan dan Penurunan Pendapatan dan Biaya di Sektor UMKM berdasarkan bidang usaha sebelum dan sesudah Pandemi Covid-19 (Dalam Persentase)	28
Tabel 9. Dampak Pandemi Covid-19 di sektor UMKM Terhadap Tingkat Permintaan Produk UMKM	31
Tabel 10. Tingkat Kemampuan UMKM Melakukan Penjualan Secara Online	33
Tabel 11. Kondisi Harga Bahan Baku di sektor UMKM selama Pandemi Covid-19	34
Tabel 12. Kemudahan Mendapatkan Bahan Baku di sektor UMKM Selama Pandemi Covid-19	34
Tabel 13. Tingkat Motivasi Kerja UMKM Selama Pandemi Covid-19	35
Tabel 14. Tingkat Produktifitas Kerja UMKM Selama Pandemi Covid-19	36
Tabel 15. Kondisi Uang Kas UMKM Selama Pandemi Covid-19	37
Tabel 16. Kondisi Hutang/Kewajiban UMKM Selama Pandemi Covid-19	38
Tabel 17. Tingkat Keyakinan UMKM akan Mendapatkan Bantuan dari	39

Pemerintah

Tabel 18	Tingkat Keyakinan UMKM bahwa usahanya akan Bertahan Selama Pandemi Covid-19	40
Tabel 19	Jumlah Anak yang Masih Bersekolah	41
Tabel 20	Tanggapan Responden Tentang Pemberlakuan Pembelajaran Daring	42
Tabel 21	Tanggapan Responden Tentang Informasi Manfaat Pembelajaran Daring	45
Tabel 22	Dukungan Responden Terhadap Pembelajaran Daring	48
Tabel 23	Tingkat Penguasaan Responden Terhadap Pembelajaran Daring	49
Tabel 24	Tingkat Keyakinan Responden Terhadap Pembelajaran Daring	51
Tabel 25	Jaminan Kesehatan Responden	53
Tabel 26	Tingkat Kesehatan Keluarga Responden	55
Tabel 27	Tingkat Kemudahan Responden Dalam Mendapatkan Pelayanan Kesehatan	56
Tabel 28	Tingkat Pengetahuan Keluarga Tentang Hidup dan Lingkungan Sehat	57
Tabel 29	Tanggapan Responden Tentang Jumlah Fasilitas Kesehatan di Kabupaten Banjar	58

DAFTAR GAMBAR

		Halaman
Gambar 1.	Flowchart Tahapan Penelitian	14
Gambar 2.	Penyampaian Kajian Pendahuluan	17
Gambar 3.	Penyampaian Kajian Lanjutan dan Penentuan Indikator Penelitian	18
Gambar 4.	Perbandingan Pendapatan dan Struktur Biaya Sektor Rumah Tangga Sebelum dan Sesudah Pandemi Covid-19	26
Gambar 5.	Perbandingan Pendapatan dan Struktur Biaya UMKM Sebelum dan Sesudah Pandemi Covid-19	27
Gambar 6.	Tingkat Permintaan Produk UMKM Selama Pandemi Covid-19	32
Gambar 7.	Kemampuan UMKM Melakukan Penjualan Secara Online	33
Gambar 8.	Kendala UMKM dalam Melakukan Penjualan Online	33
Gambar 9.	Perubahan Harga Bahan Baku UMKM Selama Pandemi Covid-19	34
Gambar 10.	Kemudahan UMKM Mendapatkan Bahan Baku Selama Pandemi Covid-19	35
Gambar 11.	Motivasi Kerja UMKM Selama Pandemi Covid-19	36
Gambar 12.	Produktifitas Kerja UMKM Selama Pandemi Covid-19	37
Gambar 13.	Kondisi Uang Kas UMKM Selama Pandemi Covid-19	38
Gambar 14.	Kondisi Hutang UMKM Selama Pandemi Covid-19	39
Gambar 15.	Keyakinan UMKM Akan Mendapatkan Bantuan Selama Pandemi Covid-19	40
Gambar 16.	Keyakinan UMKM Akan Bertahan Selama Pandemi Covid-19	41
Gambar 17.	Jumlah Tanggungan Yang Masih Bersekolah	42
Gambar 18.	Perberlakuan Pembelajaran Secara Daring	43

Gambar 19.	Informasi Yang Diterima Tentang Manfaat Pembelajaran Daring	46
Gambar 20.	Dukungan Terhadap Sistim Pembelajaran Daring	48
Gambar 21.	Tingkat Penguasaan Sistim Pembelajaran Daring	50
Gambar 22.	Dukungan Terhadap Sistim Pembelajaran Daring	52
Gambar 23.	Tanggapan Responden Tentang Jaminan Kesehatan	54
Gambar 24.	Tingkat Kesehatan Keluarga	55
Gambar 25.	Kemudahan Dalam Mendapatkan Pelayanan Kesehatan	56
Gambar 26.	Tingkat Pengetahuan Keluarga Tentang Hidup dan Lingkungan Sehat	57
Gambar 27.	Jumlah Fasilitas Kesehatan Di Kab. Banjar	58

DAFTAR LAMPIRAN

	Halaman
Lampiran 1. Susunan Organisasi Tim Peneliti dan Pembagian Tugas	L-1
Lampiran 2. Biodata Tim Peneliti	L-2
Lampiran 3. Dokumentasi Kegiatan Penelitian	L-3
Lampiran 4. Hasil Uji Kuesioner	L-4
Lampiran 5. Data Responden Sektor Rumah Tangga	L-5
Lampiran 6. Tanggapan Responden Sektor Rumah Tangga	L-6
Lampiran 7. Data Responden Sektor UMKM	L-7
Lampiran 8. Tanggapan Responden Sektor UMKM	L-8
Lampiran 9. Surat Tugas	L-9
Lampiran 10. Kuesioner Kajian Sektor Rumah Tangga	L-10
Lampiran 11. Kuesioner Kajian Sektor UMKM	L-11

RINGKASAN

Wabah Covid-19 telah menjadi permasalahan global dan menimbulkan persoalan sosial ekonomi yang akan dirasakan masyarakat. Penanganan masalah yang telah terjadi atau potensi masalah yang muncul di kemudian hari sangat tergantung pada kapasitas pemerintah dalam mengelola krisis saat ini. Begitupula, tindakan dalam menangani dampak sosial ekonomi COVID-19 akan menjadi kunci penyelesaian persoalan lainnya, karena adanya kebijakan stimulus yang tepat dari sisi program maupun sasarannya menentukan dampak yang diterima oleh masyarakat.

Penelitian ini dilakukan di Kabupaten Banjar dan bertujuan untuk mengkaji berbagai dampak sosial ekonomi masyarakat dan pelaku usaha di Kabupaten Banjar yang selanjutnya dapat dijadikan sebagai dasar pertimbangan pemerintah kabupaten Banjar untuk menetapkan kebijakan penanganan. Data yang digunakan adalah data primer yang bersumber dari wawancara dan data sekunder yang bersumber dari BPS dan Bappeda Litbang Kabupaten Banjar. Teknik analisis data dilakukan dengan menggunakan (1) Analisis validitas dan reliabilitas untuk mengukur tingkat kevalidan dan reliability instrumen yang digunakan, (2) Analisa deskriptif kualitatif-kuantitatif untuk menggambarkan dampak sosial ekonomi di sektor rumah tangga/masyarakat, UMKM dan sektor usaha/korporasi yang terdampak,

Kata kunci : dampak sosial-ekonomi, pandemi COVID-19, Rumah tangga, UMKM

BAB 1. PENDAHULUAN

1. Latar Belakang

Kalimantan Selatan adalah salah satu provinsi di Indonesia yang ekposurnya terhadap perekonomian global cukup tinggi. Terjadinya perang dagang AS-China dan pelemahan permintaan global tentu berdampak pada pelambatan ekonomi Kalimantan Selatan (Kalsel). Di sisi lain saat belum berakhirnya pelemahan secara global, kini ekonomi dunia kembali dihantam badai virus Corona atau COVID-19 yang titik pusat sebarannya ada di China.

Selama terjadinya pandemi COVID-19, pertumbuhan ekonomi Kalsel dirasakan semakin melambat dan harga komoditas ekspor semakin memburuk, serta index harga batubara dan minyak mentah diperkirakan akan semakin jatuh. Selain itu, Kurs rupiah terhadap dolar yang semakin menurun juga dapat berpengaruh buruk terhadap keadaan ekonomi kalsel (Imansyah, 2020).

Bahkan melalui proyeksi bisnis dengan metode signal, didapat hasil bahwa kalsel berpotensi akan terjadi krisis (Imansyah, 2020). Hal ini juga didasarkan keadaan sebelum terjadi wabah COVID-19, Kalsel mengalami pertumbuhan negatif pada komoditas utama. Terjadi pertumbuhan negatif ekspor ke negara tujuan utama ekspor seperti India dan Jepang yang di atas -10%, kecuali Tiongkok yang masih sekitar -10%. Ke depan justru akan lebih besar negatifnya dengan virus Corona Padahal kedua negara yaitu India dan Jepang ini memiliki pangsa pasar ekspor Kalsel sekitar 30% dan ditambah dengan Tiongkok berkisar 60%. Berbagai indikator indikator ekonomi di Kalsel kurang memberikan harapan, karena perekonomian dunia yang melambat. Pertumbuhan Ekonomi Kalsel akan tumbuh namun melambat, diperkirakan tumbuh hanya antara 3-4,5% dengan kondisi yang ada dan jika tanpa ada kebijakan terobosan (Imansyah, 2020).

Kabupaten Banjar sebagai salah satu kabupaten di Propinsi Kalsel, selama pandemi COVID-19 juga mengalami dampak ekonomi yang hampir sama dengan propinsi Kalsel secara keseluruhan. Persoalan sosial ekonomi yang telah menjadi

gambaran merupakan dampak yang akan paling dirasakan masyarakat di luar penyakit COVID-19. Bahkan, jika berlangsung semakin lama, dampak buruk sosial ekonomi di Kabupaten Banjar bisa lebih tinggi dibandingkan dengan persoalan kesehatannya.

Penanganan masalah yang telah terjadi atau potensi masalah yang muncul di kemudian hari sangat tergantung pada kapasitas pemerintah dalam mengelola krisis saat ini. Kesigapan dalam menangani COVID-19, yang merupakan hulu dari persoalan lainnya, menjadi kunci penyelesaian persoalan lainnya. Kebijakan stimulus yang tepat dari sisi program maupun sasarannya menentukan dampak yang diterima oleh masyarakat.

Berdasarkan data Bappeda Litbang Kabupaten Banjar, per bulan April 2020 setidaknya terdapat sebanyak 9,423 orang masyarakat yang terdampak pandemi COVID-19, yang terdiri dari buruh tani, karyawan yang dirumahkan dan di PHK, pekerja wisata, nelayan, pembudidaya ikan dan ojek online. Selain itu pula ada sebanyak 36,913 orang masyarakat yang perlu dipertimbangkan untuk mendapatkan bantuan sosial, yang terdiri dari kelompok masyarakat miskin, pedagang pasar, tukang becak, ojek, pedagang pentol, orang lanjut usia, pengemis, gelandangan, keluarga penderita COVID-19 yang masih menjalani karantina dan petugas atau mitra dinas sosial (Tabel 1).

Tabel 1. Data Masyarakat Terdampak dan Masyarakat Rawan Kesejahteraan Sosial Kabupaten Banjar Per-April 2020

No	Kelompok	Jumlah (Orang)
A	Masyarakat Terdampak	
	Buruh Tani	1,366
	Karyawan yang dirumahkan	3,536
	Karyawan kena PHK	15
	Pekerja wisata	45
	Nelayan	2,270
	Pembudidaya ikan	2,091
	Ojek Online	100
	Sub Jumlah	9,423
B	Masyarakat Rawan Kesejahteraan Sosial	
	DTKS yang belum dapat bantuan	16,745

	Masyarakat miskin dengan SKTM melalui SLRT	2,629
	Pedagang pasar & kelotok terapung (sei tabuk)	200
	Tukang becak/ojek/gerobak/paman pentol	284
	Supir taksi	200
	Penyandang disabilitas	1,785
	Tukang becak/ojek/gerobak/pedagang kecil keliling	1,500
	Lansia/anak terlantar/gepeng dll	3,435
	Tambahan/bantuan penanganan covid (termasuk penderita, kel.pasien)	10,000
	Petugas/relawan/mitra Dinas Sosial (Tagana,TKSK,PKS)	135
	Sub Jumlah	36,913
	Jumlah Keseluruhan (A + B)_	46,336

Berdasarkan latar belakang diatas, maka penelitian ini dilakukan mengkaji berbagai dampak sosial ekonomi masyarakat dan pelaku usaha di Kabupaten Banjar yang selanjutnya dapat dijadikan sebagai dasar pertimbangan pemerintah kabupaten Banjar untuk menetapkan kebijakan penanganan.

2. Rumusan Masalah

Berdasarkan latar belakang di atas, maka rumusan permasalahan yang akan dikaji dalam penelitian ini antara lain adalah :

- (a) Bagaimanakah dampak pandemi COVID-19 terhadap kondisi sosial ekonomi masyarakat di kabupaten Banjar ?
- (b) Sektor-sektor usaha manakah yang terdampak dengan adanya pandemi COVID-19?
- (c) Apakah bentuk kebijakan pemerintah yang dapat diterapkan untuk mengatasi dampak yang terjadi ?

3. Tujuan Penelitian

Tujuan dari penelitian ini adalah sebagai berikut :

- a) Mengidentifikasi dampak pandemi COVID-19 terhadap kondisi sosial ekonomi masyarakat dan sektor usaha di kabupaten Banjar.
- b) Sebagai bahan pertimbangan pemerintah daerah untuk memformulasikan kebijakan dalam mengatasi dampak pandemi COVID-19 di Kabupaten Banjar.

BAB 2. TINJAUAN PUSTAKA

2.1 Konsep Kesejahteraan

Terdapat beragam pengertian mengenai kesejahteraan, karena lebih bersifat subjektif dimana setiap orang dengan pedoman, tujuan dan cara hidupnya yang berbeda-beda akan memberikan nilai-nilai yang berbeda pula tentang kesejahteraan dan faktor-faktor yang menentukan tingkat kesejahteraan (Sianipar, 1997). Terminologi yang sering digunakan dalam penelitian yang membahas kesejahteraan adalah *standard living*, *well-being*, *welfare* (Schmid, 2017), dan *quality of life* (Martin, 2006). Kesejahteraan juga merupakan terminologi lain dari kualitas hidup manusia (*quality of human life*), yaitu suatu keadaan ketika terpenuhinya kebutuhan dasar serta terealisasinya nilai-nilai hidup (Bubolz & Sontag, 1993).

Selanjutnya, kesejahteraan juga diartikan sebagai suatu tatanan kehidupan dan penghidupan sosial, material, maupun spiritual yang diliputi rasa keselamatan, kesusilaan dan ketentraman lahir batin (Bernheim, 2018) yang memungkinkan setiap warganegara untuk mengadakan usaha-usaha pemenuhan kebutuhan jasmani, rohani dan sosial yang sebaik-baiknya bagi diri, rumah tangga serta masyarakat (Pritchett, 2002; Rambe, 2004). Kesejahteraan rumah tangga dapat dijabarkan ke dalam delapan jalur pemerataan yaitu: 1) peluang berusaha; 2) peluang bekerja; 3) tingkat pendapatan; 4) tingkat pangan, sandang, perumahan; 5) tingkat pendidikan dan kesehatan; 6) peran serta; 7) pemerataan antar daerah, desa/kota; dan 8) kesamaan dalam hukum (Ravallion, 2007). Sedangkan kajian lain tentang kesejahteraan dilakukan dengan kriteria penyakit dan kesulitan ekonomi yang dihubungkan dengan depresi. Kepuasan hidup sebagai bagian dari dimensi kesejahteraan meliputi kesehatan, penerimaan terhadap kecukupan ekonomi, pertolongan (dukungan sosial), dan interaksi sosial. (Mirrowsky & Ross, 1989).

Kesejahteraan juga dapat diartikan sebagai kesejahteraan sosial yang merupakan penataan sistem suatu bangsa tentang manfaat dan jasa untuk membantu masyarakat guna memperoleh kebutuhan sosial, ekonomi, pendidikan, kesehatan yang penting bagi kelangsungan masyarakat tersebut. Seseorang yang mempunyai kekurangan kemampuan mungkin memiliki kesejahteraan yang rendah, kurangnya kemampuan dapat berarti kurang mampu untuk mencapai fungsi tertentu sehingga kurang sejahtera (Whitaker & Federico, 1997).

Sedangkan kesejahteraan ekonomi adalah bagian dari kesejahteraan sosial yang dapat dikaitkan secara langsung maupun tidak langsung dengan pengukuran uang. Kesejahteraan dapat didekati berdasarkan dua hal (Sumarto, 2005) yaitu: 1) kesejahteraan subjektif dan 2) kesejahteraan objektif. Kesejahteraan dialamatkan bagi tingkat individu, keluarga, dan masyarakat.

Berdasarkan tingkat ketergantungan dari dimensi standar hidup (*standard of living*) masyarakat, maka tingkat kesejahteraan masyarakat dapat dibedakan kedalam satu sistem kesejahteraan (*well-being*) dan dua subsistem, yakni: 1) subsistem sosial; dan 2) subsistem ekonomi, dengan beberapa faktor di antaranya kesejahteraan manusia, kesejahteraan sosial, konsumsi, tingkat kemiskinan, dan aktivitas ekonomi (Tamboto & Manongko, 2019).

Di negara-negara maju, seperti Canada menggunakan 19 indikator kualitas hidup masyarakat (*quality of life*) yang tersebar ke dalam empat subsistem, yakni: 1) Indikator ekonomi: a) GDP perkapita, b) pendapatan perkapita, c) inovasi, d) lapangan kerja, e) melek huruf; dan f) tingkat pendidikan; 2) Indikator kesehatan: a) usia harapan hidup, b) status kesehatan, c) tingkat kematian bayi (IMR), dan d) aktivitas fisik; (3) Indikator lingkungan: a) kualitas udara, b) kualitas air, c) *biodiversity*, dan d) lingkungan yang sehat; dan 4) Indikator keamanan dan keselamatan masyarakat: a) sukarela, b) *diversity*, c) berpartisipasi dalam aktivitas budaya, d) berpartisipasi dalam kegiatan politik, dan e) keamanan dan keselamatan (Sharpe, 2004).

Penelitian Scott dan Buttler (1997) mencoba menganalisis kombinasi faktor-faktor yang mempengaruhi kesejahteraan subjektif. Kesejahteraan subjektif

digunakan dalam penelitian ini sebagai konstruk yang lebih global dikaitkan dengan beragam dimensi lingkungan yang melengkapi fasilitas dan pelayanan transportasi, perawatan kesehatan, perumahan, jasa kesehatan mental, jasa ekonomi, dan kesempatan untuk menjadi relawan. Digunakan beragam indikator kesehatan mental (seperti moral dan depresi) yang menilai kualitas pengalaman individu (*the inner-experience*), sedangkan kompetensi personal berkaitan dengan aspek kesehatan, status keuangan, dan lingkungan yang memberikan dukungan pribadi (Fleurbay, 2018).

Pengukuran kesejahteraan bersifat subjektif manakala berkaitan dengan aspek psikologis yaitu diukur dari kebahagiaan dan kepuasan. Mengukur kesejahteraan secara objektif menggunakan patokan tertentu yang relatif baku, seperti menggunakan pendapatan per kapita, dengan mengasumsikan terdapat tingkat kebutuhan fisik untuk semua orang hidup layak (Suryahadi, 2003). Ukuran yang sering digunakan adalah kepemilikan uang, tanah, atau aset. Pada prinsipnya aspek yang dapat diamati dalam menganalisis kesejahteraan hampir sama, yaitu mencakup dimensi: pendapatan, pengeluaran untuk konsumsi, status pekerjaan, kondisi kesehatan, serta kemampuan untuk mengakses dan memanfaatkan kebutuhan dasar seperti air, sanitasi, perawatan kesehatan dan pendidikan (Skoufias *et al.*, 2000).

2.2 Dampak Sosial Ekonomi Pandemi COVID-19

Selama pandemi COVID-19, Pertumbuhan ekonomi Indonesia mengalami perlambatan karena berbagai faktor, seperti penurunan kinerja ekspor impor, konsumsi rumah tangga yang masih tumbuh tinggi dan investasi yang tumbuh melambat. Pertumbuhan ekonomi Indonesia diprediksi akan berada pada kisaran minus 2 persen hingga 2 persen. Angka tersebut dapat dicapai jika pemerintahan melakukan langkah-langkah yang lebih ketat dalam pencegahan penularan virus Corona agar kondisi ekonomi terus menurun (CORE / Center of Reforms on Economic, 2020).

Beberapa dampak ekonomi yang terjadi sejak mewabahnya virus Corona (Kemenkeu, 2020), yaitu :

- (a) Sampai dengan 11 April lebih dari 1,5 juta karyawan putus kerja atau pemutusan hubungan kerja (PHK) dan dirumahkan. Di mana 1,2 juta pekerja itu berasal dari sektor formal, 265.000 dari sektor informal.
- (b) Purchasing Managers Index (PMI) Indonesia di bawah level 50 yakni hanya 45,3 pada Maret 2020.
- (c) Lebih dari 12.703 penerbangan di 15 bandara dibatalkan sepanjang Januari-Februari, dengan rincian 11.680 penerbangan domestik dan 1.023 penerbangan internasional.
- (d) Sekitar Rp 207 miliar kehilangan pendapatan di sektor pelayanan udara, dengan sekitar Rp 48 miliar kehilangan disumbangkan oleh penerbangan dari China.
- (e) Angka turis menurun hingga 6.800 per hari, khususnya turis dari China.
- (f) Perhimpunan Hotel dan Restoran Indonesia memperkirakan penurunan tingkat okupansi di sekitar 6.000 hotel di Indonesia dapat mencapai 50%. Ini bisa mempengaruhi turunnya devisa pariwisata lebih dari setengah tahun lalu.
- (g) Impor Indonesia sepanjang Januari-Maret 2020 turun 3,7% year to date (ytd).
- (h) Inflasi pada bulan Maret 2020 tercatat sebesar 2,96% year on year (yoy) disumbang oleh kenaikan harga emas perhiasan serta beberapa harga pangan yang melonjak. Meski, terjadi deflasi pada komoditas aneka cabai dan tarif angkutan udara.

Terdapat empat sektor yang paling tertekan akibat wabah virus corona atau Covid-19 yaitu rumah tangga, UMKM, korporasi, dan sektor keuangan. Pertumbuhan ekonomi pun diprediksi akan mengalami kontraksi (Kemenkeu, 2020). Di Sektor rumah tangga, diperkirakan akan mengalami penurunan cukup besar dari sisi konsumsi, karena masyarakat sudah tidak beraktivitas di luar rumah sehingga daya beli pun menurun. Sektor rumah tangga juga akan terancam kehilangan pendapatan karena tidak dapat bekerja untuk memenuhi

kebutuhan dasarnya terutama bagi keluarga miskin dan rentan di sektor informal.

Sektor usaha mikro kecil dan menengah (UMKM) juga akan mengalami tekanan akibat tidak dapat melakukan kegiatan usaha, karena adanya restriksi kegiatan ekonomi dan sosial yang mempengaruhi kemampuan UMKM. Sehingga kemampuan untuk memenuhi kewajiban kredit terganggu. Oleh sebab itu, Non Performing Loan (NPL) perbankan untuk UMKM turut berpotensi meningkat signifikan sehingga berpotensi semakin memperburuk kondisi perekonomian. Selama pandemi COVID-19 ini, UMKM akan terpuakul karena ketiadaan kegiatan di luar rumah oleh seluruh masyarakat (Kemenkeu, 2020).

Di sektor sektor korporasi, yang akan paling terganggu aktivitas ekonominya adalah manufaktur, perdagangan, transportasi, serta akomodasi seperti perhotelan dan restoran. Gangguan aktivitas sektor korporasi yang disebabkan tekanan wabah Covid-19 akan menyebabkan penurunan pada kinerja bisnis dan terjadi pemutusan hubungan kerja hingga ancaman kebangkrutan. Sektor korporasi yang diperkirakan akan mengalami tekanan yang tadinya dari supply chain kemudian masuk pada perdagangan dan tentu dari sisi aktivitas masyarakat.

Sedangkan di Sektor keuangan yang akan mengalami tekanan akibat pandemi Covid-19 ini, yaitu perbankan dan perusahaan pembiayaan berpotensi mengalami persoalan likuiditas dan *insolvency*. Adanya masalah likuiditas akan bisa memunculkan ancaman di sektor ini. Ditambah dengan volatilitas pasar keuangan dan capital flight yang menyebabkan tekanan makin besar. Satu-satunya Stimulus yang dapat diberikan bagi Industri adalah menjaga agar gelombang PHK Tidak Besar, dan Setidaknya ada empat biaya besar bagi dunia bisnis dan industri yang perlu diperhatikan agar industri tidak cepat kolaps: (1) tenaga kerja, (2) utilitas dan sewa, (3) pajak dan retribusi daerah, dan (4) utang dan bunga pinjaman.

2.3 Langkah Penanganan Dampak Sosial Ekonomi COVID-19

Beberapa langkah-langkah yang dapat dipertimbangkan untuk dilakukan dalam mengatasi dampak ekonomi COVID-19 antara lain (Basrowi, 2020) :

- (a) Pemerintah perlu memberikan stimulus bagi rumah tangga. Ekonomi kreatif tingkat rumah tangga harus digalakkan. Produk barang dan jasa skala rumah tangga yang dapat memberikan manfaat besar bagi masyarakat lainnya diharapkan dapat digalakkan sehingga dapat meningkatkan pendapatan masyarakat miskin dan rentan.
- (b) Pemerintah perlu membuat terobosan *low cost for all public service* bagi seluruh masyarakat. Merevitalisasi jaring pengaman sosial (JPS), serta menyiapkan berbagai stimulus yang sifatnya tidak tunai tetapi bisa dinikmati oleh semua masyarakat miskin.
- (c) Pada tataran ekonomi makro pemerintah tetap perlu mendorong pertumbuhan ekonomi inklusif, menjaga stabilitas harga, menciptakan lapangan kerja produktif, menjaga iklim investasi, menjaga regulasi perdagangan, memacu pertumbuhan sektor pertanian, dan mengembangkan infrastruktur wilayah tertinggal.
- (d) Pemberian stimulus bagi industri dengan tujuan agar likuiditas pekerja tetap terjaga (INDEF / Institute for Development of Economics and Finance, 2020) diantaranya:
 - [1]. Relaksasi PPh21, PPh22, PPh25 dan pembebasan PPN (dalam kurun 6 bulan). Instrumen diberikan terbatas, bergantung pada sektor yang paling terdampak dan sasaran pada sektor padat karya khususnya UMKM manufaktur dan UMKM pariwisata;
 - [2]. Pembebasan iuran BPJS Kesehatan dan Ketenagakerjaan (dalam kurun 6 bulan);
 - [3]. Insentif bagi industri yang merubah lini produksinya menjadi pemenuhan kebutuhan medis. Insentif ini bisa diberikan terbatas seperti kepada industri perusahaan farmasi, elektronik dan tekstil;

- [4]. Kelonggaran utang dan bunga kredit. Kelonggaran kredit konsumsi khususnya bagi driver transportasi online akan sangat membantu mengatasi penurunan permintaan di sektor ini.

Program jaring pengaman sosial (*Social Safety Net*) sangat dibutuhkan untuk memberikan stimulus baik di sektor rumah tangga, UMKM maupun korporasi. Secara global, jaring pengaman sosial dipersiapkan sebesar 1.5% dari PDB suatu wilayah, namun khusus untuk menghadapi pandemi COVID-19, Bank dunia mengusulkan agar seluruh negara mempersiapkan anggaran untuk jaring pengaman sosial hingga 2,3% dari PDB (World Bank, 2020).

BAB 3. METODE PENELITIAN

3.1. Waktu dan Tempat

Penelitian ini dilakukan di Kabupaten Banjar mulai bulan April hingga bulan Mei 2020.

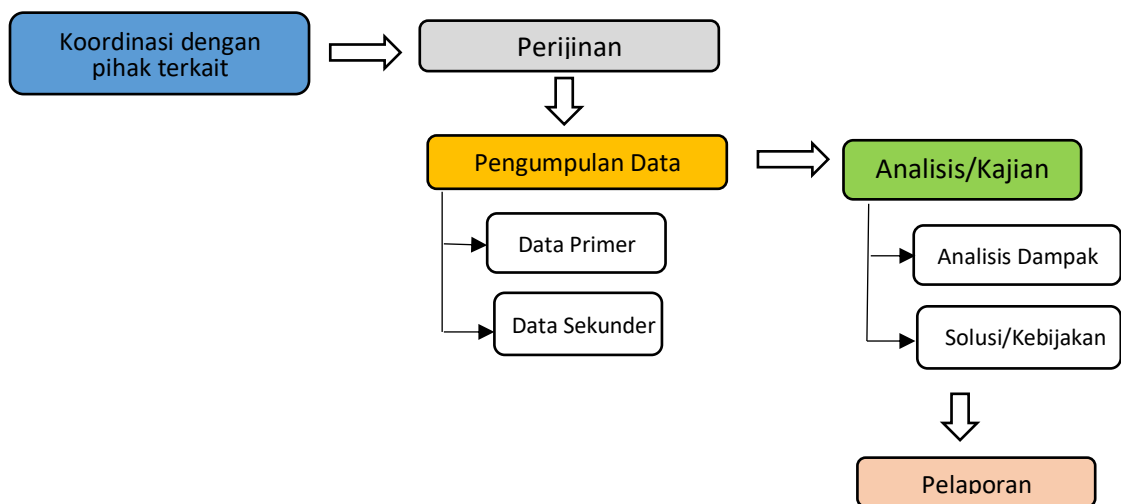
3.2. Jenis Data

Jenis data yang digunakan dalam penelitian ini antara lain adalah :

- (a) Data primer yang bersumber dari wawancara dengan pihak masyarakat dan pelaku usaha.
- (b) Data sekunder yang bersumber dari Laporan Badan Pusat Statistik kabupaten Banjar dan Bappeda Litbang Kabupaten Banjar. Data yang digunakan antara lain adalah data kuantitatif yang terdiri dari data-data sebagai berikut populasi masyarakat kabupaten Banjar, Pendapatan Domestik Regional Brutto (PDRB) Kabupaten Banjar, Jumlah (orang) yang terdapat di dalam struktur sektor rumah tangga, sektor UMKM dan Jumlah (orang) tenaga kerja yang terdapat dalam struktur sektor usaha.

3.3. Tahapan Penelitian

Pelaksanaan penelitian ini akan dilakukan sesuai dengan flow chart berikut ini:



Gambar 1. Flow Chart Pelaksanaan Penelitian

3.4. Teknik Analisis Data

Penelitian ini merupakan penelitian dekriptif dengan metodologi kajian berupa analisis data primer, sekunder dan wawancara. Selanjutnya dideskripsikan secara kualitatif-kuantitatif. Teknik analisis data kuantitatif yang dilakukan antara lain adalah :

- a. Analisis Validitas dan Reliabilitas Instrumen.
- b. Analisis Deskriptif Kualitatif-Kuantitatif

3.4.1. Analisis Validitas dan Reliabilitas Instrumen

- **Uji Validitas**

Dalam menentukan validitas instrumen digunakan uji Pearson Correlation dengan bantuan *software SPSS* dengan dasar pengambilan keputusan :

- a) r_{xy} dibandingkan dengan r_{tabel} product moment dengan $\alpha = 5\%$, jika $r_{xy} > r_{tabel}$ maka alat ukur dinyatakan valid
- b) Dengan menggunakan nilai probabilitas :
 - Variabel dikatakan valid jika nilai $p < 0,05$ berarti H_0 ditolak dan H_1 diterima.

- **Uji Reliabilitas**

Koefisien reliabilitas didapat dengan melihat nilai Cronbach's Alpha dan kriteria besarnya koefisien reliabilitas adalah sebagai berikut :

- $0,80 < r_{11} \leq 1,00$ reliabilitas sangat tinggi
- $0,60 < r_{11} \leq 0,80$ reliabilitas tinggi
- $0,40 < r_{11} \leq 0,60$ reliabilitas cukup
- $0,20 < r_{11} \leq 0,40$ reliabilitas rendah
- $0,00 < r_{11} \leq 0,20$ reliabilitas sangat rendah

3.4.2. Analisa Deskriptif Kualitatif – Kuantitatif

Analisa deskriptif kuantitatif digunakan untuk menggambarkan sebaran responden baik untuk sektor rumah tangga maupun UMKM. Sedangkan metode deskriptif kualitatif dilakukan untuk tanggapan responden dengan teknik wawancara mengenai masalah yang berkaitan dengan kajian dampak sosial ekonomi Pandemi Covid-19.

BAB 4. KEGIATAN YANG TELAH DILAKSANAKAN

Dalam melaksanakan penelitian ini, ada beberapa kegiatan yang telah dilaksanakan antara lain adalah :

- a) Persiapan
- b) Pengujian Instrumen
- c) Pengumpulan Data
- d) Analisis Data

Masing-masing kegiatan yang telah dilaksanakan dapat dijelaskan dengan uraian sebagai berikut :

4.1. Persiapan

Tahap persiapan yang dilakukan antara lain adalah :

- Kegiatan penyampaian kajian pendahuluan dan perumusan tujuan penelitian yang dilaksanakan di ruang rapat Bapeda Litbang pada tanggal 24 Juni 2020.



Gambar 2. Penyampaian Kajian Pendahuluan dan Penentuan Indikator Penelitian

- Kegiatan penyampaian kajian lanjutan dan penentuan indikator-indikator penelitian dan target sampel. Kegiatan ini telah dilaksanakan dalam bentuk rapat di kantor Bapeda Litbang Kab. Banjar pada tanggal 20 Juli 2020.



Gambar 3. Penyampaian Kajian Lanjutan dan Penentuan Indikator Penelitian

- Seminar Proposal Penelitian yang dilaksanakan dalam bentuk virtual pada tanggal 5 Agustus 2020.
- Survey pendahuluan ke kantor kecamatan Beruntung Baru, Kec. Martapura dan Kec. Karang Intan pada tanggal 27 Agustus 2020.
- Pengumpulan kuesioner tanggapan responden dan wawancara di kecamatan Karang Intan dan Kecamatan Martapura pada tanggal 7 September 2020.
- Pengujian kuesioner dengan melakukan analisis validitas dan reliabilitas instrumen pada tanggal 8 September 2020.
- Pengumpulan kuesioner tanggapan responden di kecamatan Beruntung Baru pada tanggal 15 September 2020.
- Survey pendahuluan ke kantor kecamatan Pengaron pada tanggal 15 September 2020.
- Pengumpulan kuesioner tanggapan responden di kecamatan Beruntung Baru pada tanggal 1 Oktober 2020.
- Pengumpulan Kuesioner tanggapan responden di Kecamatan Pengaron pada tanggal 6 Oktober .
- Pengumpulan data dalam bentuk wawancara ke sekolah dan masyarakat di Kecamatan Beruntung Baru, pada tanggal 7 Oktober 2020.

- Pengumpulan data dalam bentuk wawancara ke sekolah dan masyarakat di Kecamatan Araniao, pada tanggal 8 Oktober 2020.
- Penyebaran kuesioner di kecamatan Astambul, Mataraman, Gambut dan Sungai Tabuk pada tanggal 6 Nopember 2020
- Pengumpulan kuesioner tanggapan responden di kecamatan Astambul, Mataraman, Gambut dan Sungai Tabuk pada tanggal 10 Nopember 2020.
- Pengumpulan data dalam bentuk wawancara ke Dinas Peternakan dan Perkebunan Kab. Banjar dan Dinas Pertanian dan Tanaman Pangan Kab. Banjar, pada tanggal 20 Nopember 2020.

BAB 5. HASIL PENELITIAN

4.2. Hasil Pengujian Instrumen

Tahap pengujian instrumen dilakukan dengan menggunakan 150 responden sebagai sampel untuk melihat tingkat validitas isi dan reliabilitas kuesioner sebagai instrumen penelitian yang digunakan untuk kegiatan selanjutnya. Hasil pengujian validitas isi kuesioner disajikan pada tabel berikut ini :

Tabel 2. Hasil Pengujian Validitas Instrumen

No	Item Pernyataan	Hasil Uji Validitas		
		Pearson Correlation	Sig.	Kesimpulan
1	Rumah Tangga_C1	-.180*	0.028	Valid
2	Rumah Tangga_C2	.548**	0.000	Valid
3	Rumah Tangga_C3	.599**	0.000	Valid
4	Rumah Tangga_C4	.720**	0.000	Valid
5	Rumah Tangga_C5	.734**	0.000	Valid
6	Rumah Tangga_C6	.677**	0.000	Valid
7	Rumah Tangga_C7	.737**	0.000	Valid
8	Rumah Tangga_D1	.345**	0.000	Valid
9	Rumah Tangga_D2	.354**	0.000	Valid
10	Rumah Tangga_D3	.510**	0.000	Valid
11	Rumah Tangga_D4	.482**	0.000	Valid
12	Rumah Tangga_D5	.216**	0.008	Valid
13	UMKM_C1	.229*	.015	Valid
14	UMKM_C2	.232*	.013	Valid
15	UMKM_C3	.343**	.000	Valid
16	UMKM_C4	.432**	.000	Valid
17	UMKM_C5	.549**	.000	Valid
18	UMKM_C6	.549**	.000	Valid
19	UMKM_C7	.153	.106	Valid
20	UMKM_C8	.562**	.000	Valid
21	UMKM_C9	.249**	.008	Valid
22	UMKM_C10	.421**	.000	Valid

Berdasarkan data di atas terlihat bahwa 22 item pertanyaan kuesioner memiliki nilai signifikansi < 0.05 dan dinilai valid untuk digunakan sebagai instrumen penelitian, sedangkan hasil uji reliabilitas kuesioner disajikan pada tabel berikut ini :

Tabel 3. Hasil Uji Reliabilitas Instrumen Kuesioner

Kuesioner	Cronbach's Alpha	N of Items
Rumah Tangga	0.625	12
UMKM	0.709	10

Berdasarkan nilai cronbachs alpha terlihat bahwa instrumen penelitian memiliki nilai reliabilitas > 0.60 dan termasuk dalam kategori instrumen dengan reliabilitas tinggi.

4.3. Pengumpulan Data

Setelah tahap uji kuesioner dilakukan dan dipastikan tidak ada revisi pernyataan dalam kuesioner. Dalam tahap pengumpulan data selanjutnya diperoleh tanggapan dari responden sektor Rumah tangga sebanyak 348 dan responden sektor UKM sebanyak 158, yang berasal dari kecamatan Beruntung Baru, Martapura, Karang Intan dan Pengaron.

4.4. Karakteristik Responden Sektor Rumah Tangga

Adapun karakteristik responden sektor rumah tangga yang digunakan dalam penelitian ini adalah sebagai berikut :

Tabel 4. Karakteristik Responden Penelitian di Sektor Rumah Tangga

Karakteristik	Jumlah	%
Lokasi Tinggal		
Beruntung Baru	108	31.0%
Martapura	20	5.7%
Karang Intan	122	35.1%
Pengaron	98	28.2%
Jumlah	348	100.0%

Karakteristik	Jumlah	%
Pekerjaan		
Tidak Bekerja	26	7.5%
PNS	13	3.7%
Pegawai Swasta	42	12.1%
Wirausaha	109	31.3%
Buruh Tani/Nelayan	153	44.0%

Karakteristik	Jumlah	%
Usia		
Di Bawah 20 Tahun	6	1.7%
21-30 Tahun	96	27.6%
31-40 Tahun	109	31.3%
41-50 Tahun	93	26.7%
Di Atas 50 Tahun	44	12.6%
Jumlah	348	100.0%
Pendidikan		
Tidak Bersekolah	99	28.4%
SD/SLTP/SLTA	202	58.0%
Diploma	4	1.1%
S-1	43	12.4%
S-2/S-3	0	0.0%
Jumlah	348	100.0%

Karakteristik	Jumlah	%
Pekerjaan Tdk Tetap	5	1.4%
Jumlah	348	100.0%
Pekerjaan Tambahan		
Ada	113	32.5%
Tidak Ada	235	67.5%
Jumlah	348	100.0%
Penerima Bansos		
Ya	198	56.9%
Tidak	150	43.1%
Jumlah	348	100.0%

Berdasarkan tabel di atas, maka karakteristik responden yang digunakan dalam penelitian ini adalah sebagai berikut :

- a) Lokasi Responden diantaranya adalah berasal dari Kecamatan Beruntung Baru (31.0%), Kecamatan Martapura (5.7%), Kecamatan Karang Intan (35.1%) dan Kecamatan Pengaron (28.2%)
- b) Usia responden dalam penelitian ini antara lain adalah yang berusia di bawah 20 tahun (1.7%), berusia antara 21-30 tahun (27.6%), berusia antara 31-40 tahun (31.3%), berusia antara 41-50 tahun (26.7%) dan yang berusia di atas 50 tahun (12.6%).
- c) Pendidikan para responden antara lain adalah yang tidak bersekolah (28.4%), berpendidikan SD/SLTP/SLTA (58.0%), berpendidikan Diploma (1.1%), berpendidikan sarjana (12.4%) dan berpendidikan S-2/S3 (0.0%)
- d) Pekerjaan para responden antara lain adalah yang tidak bekerja (7.5%), sebagai PNS (3.7%), sebagai karyawan swasta (12.1 %), sebagai wirausaha (31.3%), sebagai

buruh tani/nelayan/bangunan (44.0%) dan yang memiliki pekerjaan yang tidak tetap (1.4%).

- e) Responden yang memiliki pekerjaan tambahan selain pekerjaan utama hanya sebanyak 32.5 % sedangkan sisanya sebesar 67.5% tidak memiliki pekerjaan tambahan.
- f) Responden yang pernah menjadi penerima Bansos adalah sebanyak 56.9% sedangkan sebanyak 43.1% tidak pernah menerima Bansos.

4.5. Karakteristik Responden Sektor UMKM

Adapun karakteristik responden sektor UMKM yang digunakan dalam penelitian ini adalah sebagai berikut :

Tabel 5. Karakteristik Responden Penelitian di Sektor UMKM

Karakteristik	Jumlah	%	Karakteristik	Jumlah	%
Lokasi Usaha			Lama Usaha		
Martapura	20	8.6%	Di Bawah 2 Tahun	26	11.2%
Martapura Timur	1	0.4%	2 -5 Tahun	143	61.4%
Karang Intan	50	21.5%	6 -10 Tahun	43	18.5%
Beruntung Baru	50	21.5%	11-20 Tahun	15	6.4%
Pengaron	45	19.3%	Di Atas 20 Tahun	6	2.6%
Gambut	10	4.3%	Jumlah	233	100.0%
Astambul	10	4.3%			
Mataraman	22	9.4%	Jumlah Karyawan		
Sungai Tabuk	25	10.7%	Di Bawah 3 Orang	118	50.6%
Jumlah	233	100.0%	3 -5 Orang	109	46.8%
			6 -10 Orang	4	1.7%
Bidang Usaha			11-20 Orang	0	0.0%
Pedag. Pasar-Menengah	0	0.0%	Di Atas 20 Orang	2	0.9%
Pedagang Pasar-Kecil	13	5.6%	Jumlah	233	100.0%
Usaha Mikro	29	12.4%			
Usaha Kecil	75	32.2%	Bansos		
Sektor Pertanian	30	12.9%	Penerima	76	32.6%
Sektor Perkebunan	14	6.0%	Bukan Penerima	157	67.4%
Sektor Peternakan	27	11.6%	Jumlah	233	100.0%
Sektor Perikanan	28	12.0%			
Sektor Kehutanan	0	0.0%	Jenis Bansos		

Sekt. Pertambangan	0	0.0%
Sektor Industri	0	0.0%
Pekerja Bebas/Jasa (Penarik Becak, Ojek, Ojol, Dll)	2	0.9%
Sekt. Telekomunikasi	0	0.0%
Rumah Makan	2	0.9%
Penginapan	0	0.0%
Jasa Pendidikan	0	0.0%
Pengadaan Gas & Listrik	0	0.0%
Jasa Konstruksi	2	0.9%
Jasa Perumahan	0	0.0%
Jasa Transportasi	0	0.0%
Lainnya	11	4.7%
Jumlah	233	100.0%

Bantuan Usaha	62	81.6%
JPS	10	13.2%
Lainnya	4	5.3%
Jumlah	76	100.0%
Kewajiban/Hutang		
Ada	52	22.3%
Tidak Ada	181	77.7%
Jumlah	233	100.0%

1. Lokasi usaha UMKM yang menjadi responden diantaranya ada di kecamatan Martapura (8.6%), Martapura Timur (0.4%), Karang Intan (21.5%), Beruntung Baru (21.5%), Pengaron (19.3%), Gambut (4.3%), Astambul (4.3%), Mataraman (9.4%) dan Sungai Tabuk (10.7%).
2. Bidang usaha yang digeluti oleh responden antara lain adalah pedagang pasar-kecil (5.6%), usaha mikro (12.4%), usaha kecil (32.2%), sektor perkebunan (6.0%), sektor peternakan (11.6%), sektor perikanan (12.0%), pekerja bebas (penarik becak, ojek, ojl, dll) (0.9%), rumah makan (0.9%), dan pekerja lainnya (pedag. Online, makelar, dsb) (4.7%).
3. Lama usaha UMKM antara lain adalah telah berusaha di bawah 2 tahun (11.2%), berusaha antara 2-5 tahun (61.4%), antara 6-10 tahun (18.5%), antara 11-20 tahun (6.4%) dan telah berusaha di atas 20 Tahun (2.6%).
4. Jumlah tenaga kerja UMKM diantaranya adalah memiliki tenaga kerja di bawah 3 orang (50.6%), antara 3-5 orang (46.8%), antara 6-10 orang (1.7%), antara 11-20 orang (0.0%) dan memiliki tenaga kerja di atas 20 orang (0.9%).
5. Responden yang pernah menjadi penerima Bansos adalah sebanyak 36.2% sedangkan sebanyak 67.4% tidak pernah menerima Bansos.

6. Jenis Bansos yang diterima oleh responden antara lain adalah Bantuan usaha (81.6%), Jaring Pengaman Sosial (13.2%) dan jenis Bansos lainnya (5.3%).
7. Responden yang memiliki kewajiban/hutang kepada pihak ketiga sebanyak 22.3 %. Sedangkan sisanya atau sebesar 77.7 % tidak memiliki kewajiban/hutang kepada pihak ketiga.

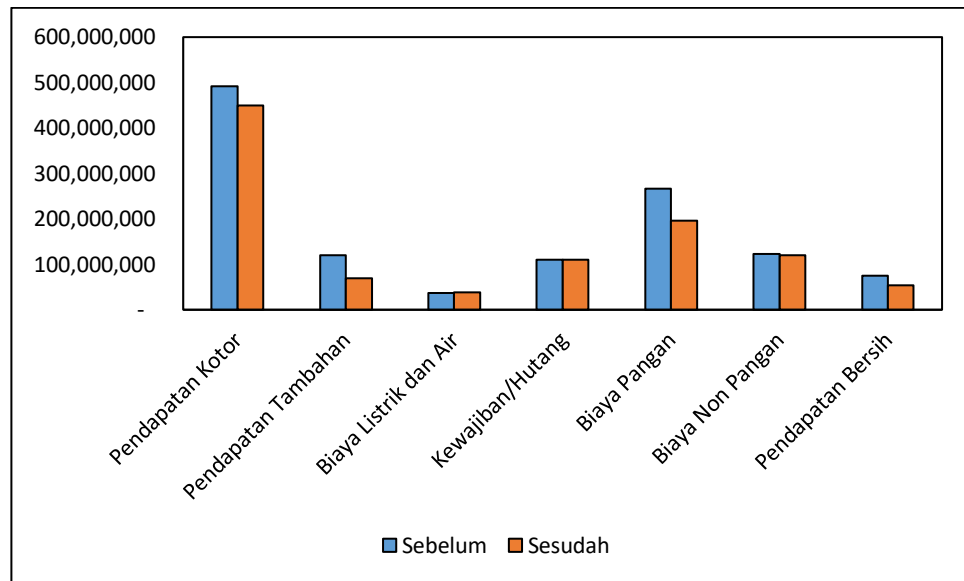
4.6 Deskriptif Aspek Ekonomi

a) Sektor Rumah Tangga

Pandemi Covid-19 menyebabkan beberapa perubahan dalam pendapatan dan struktur biaya di sektor rumah tangga. Gambaran perbandingan kondisi ekonomi di sektor rumah tangga sebelum dan sesudah pandemi Covid-19 di Kabupaten Banjar adalah sebagai berikut :

Tabel 6. Perbandingan Pendapatan dan Biaya Sektor Rumah Tangga Sebelum dan Sesudah Pandemi Covid-19

No	Uraian	Sebelum	Sesudah	Selisih	%
1	Pendapatan Kotor	491,200,000	449,340,000	(41,860,000)	-8.5%
2	Pendapatan Tambahan	120,340,000	69,550,000	(50,790,000)	-42.2%
3	Biaya Listrik dan Air	37,430,000	38,750,000	1,320,000	3.5%
4	Kewajiban	110,510,000	109,990,000	(520,000)	-0.5%
5	Biaya Pangan	266,320,000	196,330,000	(69,990,000)	-26.3%
6	Biaya Non Pangan	122,990,000	120,560,000	(2,430,000)	-2.0%
7	Pendapatan Bersih	74,290,000	53,260,000	(21,030,000)	-28.3%



Gambar 4. Perbandingan Pendapatan dan Struktur Biaya Sektor Rumah Tangga Sebelum dan Sesudah Pandemi Covid-19

Berdasarkan tabel dan grafik di atas, maka perubahan pendapatan dan struktur biaya di sektor Rumah Tangga adalah sebagai berikut :

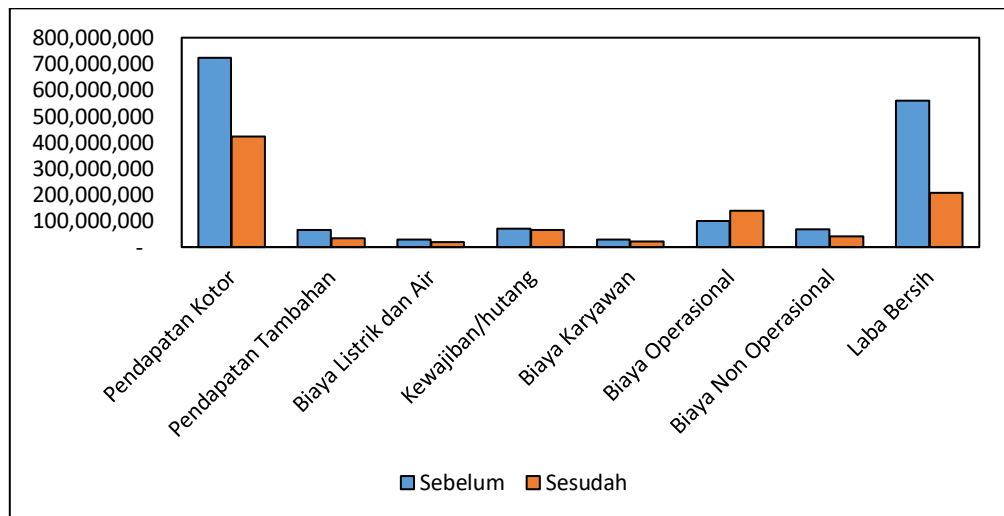
- Pendapatan sektor rumah tangga mengalami penurunan sebesar 8.5% setelah adanya pandemi Covid-19 begitu pula dengan pendapatan tambahan yang juga mengalami penurunan sebesar 42.2%.
- Perubahan struktur biaya di sektor rumah tangga juga terjadi sejak ada pandemi Covid-19, diantaranya adalah :
 - Terjadi Peningkatan biaya listrik dan air di sektor rumah tangga sebesar 3.5%.
 - Biaya yang dikeluarkan untuk membayar kewajiban mengalami penurunan sebesar 0.5% yang kemungkinan disebabkan karena adanya proses penjadwal ulang kewajiban ataupun penurunan suku bunga dari pihak pemberi pinjaman.
 - Biaya Yang dikeluarkan baik untuk pangan maupun non pangan mengalami penurunan masing-masing sebesar 26.3% dan 2.0 %.
- Secara umum, tingkat pendapatan bersih di sektor rumah tangga dengan adanya pandemi Covid-19 ini mengalami penurunan sebesar 28.3%.

b) Sektor UMKM

Di Sektor UMKM, Pandemi Covid-19 sangat memberikan dampak perubahan dalam pendapatan dan struktur biaya. Gambaran perbandingan kondisi ekonomi di sektor UMKM sebelum dan sesudah pandemi Covid-19 di Kabupaten Banjar adalah sebagai berikut :

Tabel 7. Perbandingan Pendapatan dan Biaya Sektor UMKM Sebelum dan Sesudah Pandemi Covid-19

No	Uraian	Sebelum	Sesudah	Selisih	%
1	Pendapatan Kotor	722,806,000	421,950,000	(300,856,000)	-41.6%
2	Pendapatan Tambahan	66,180,000	32,800,000	(33,380,000)	-50.4%
3	Biaya Listrik dan Air	29,885,040	20,142,000	(9,743,040)	-32.6%
4	Kewajiban	71,468,000	65,826,150	(5,641,850)	-7.9%
5	Biaya Karyawan	29,150,000	21,850,000	(7,300,000)	-25.0%
6	Biaya Operasional	99,126,000	138,776,400	39,650,400	40.0%
7	Biaya Non Operasional	66,920,000	40,080,000	(26,840,000)	-40.1%
8	Laba Bersih	559,356,960	208,155,450	(351,201,510)	-62.8%



Gambar 5. Perbandingan Pendapatan dan Struktur Biaya UMKM Sebelum dan Sesudah Pandemi Covid-19

Berdasarkan tabel dan grafik di atas, maka perubahan pendapatan dan struktur biaya di sektor UMKM adalah sebagai berikut :

- Pendapatan kotor sektor UMKM mengalami penurunan sebesar 41.6% setelah adanya pandemi Covid-19 begitu pula dengan pendapatan tambahan yang juga mengalami penurunan sebesar 50.4%.
- Perubahan struktur biaya di sektor UMKM juga terjadi sejak ada pandemi Covid-19, diantaranya adalah :
 - Terjadi penurunan biaya listrik dan air di sektor UMKM sebesar 32.6%.
 - Biaya yang dikeluarkan untuk membayar kewajiban mengalami penurunan sebesar 7.9% yang kemungkinan disebabkan karena adanya proses penjadwalan ulang kewajiban ataupun penurunan suku bunga dari pihak pemberi pinjaman.
 - Biaya yang dikeluarkan untuk membayar upah atau gaji karyawan mengalami penurunan sebesar 25% yang bisa disebabkan karena adanya kebijakan pengurangan karyawan di sektor UMKM
 - Biaya yang dikeluarkan untuk kegiatan operasional mengalami kenaikan sebesar 40% sedangkan biaya non operasional mengalami penurunan sebesar 40.1 %.
- Secara umum, tingkat laba bersih di sektor UMKM dengan adanya pandemi Covid-19 ini mengalami penurunan sebesar 62.8 %.

Berdasarkan bidang usaha UMKM, maka dapat digambarkan perubahan pendapatan dan struktur biaya di masing-masing bidang usaha yang disajikan pada tabel berikut ini :

Tabel 8. Kenaikan dan Penurunan Pendapatan dan Biaya di Sektor UMKM berdasarkan bidang usaha sebelum dan sesudah Pandemi Covid-19 (Dalam Persentase)

No	Bidang Usaha	Pendapatan Kotor	Pendapatan Tambahan	By Listrik Air	Kewajiban	By. Kary	By. Ops	By Non Ops	Laba Bersih
1	Pedagang Pasar-Menengah	0%	0%	0%	0%	0%	0%	0%	0%
2	Pedagang Pasar-Kecil	-42%	-17%	10%	0%	-7%	-2%	16%	-102%
3	Usaha Mikro	-41%	-41%	8%	-6%	-7%	21%	30%	-71%
4	Usaha Kecil	-38%	-22%	5%	-14%	-7%	-28%	2%	-73%
5	Sektor Pertanian	-43%	0%	-45%	0%	0%	40%	-56%	-79%
6	Sektor Perkebunan	-40%	0%	-36%	0%	-52%	40%	12%	-55%
7	Sektor Peternakan	-49%	-93%	-49%	-14%	0%	40%	-9%	-83%
8	Sektor Perikanan	-59%	-93%	-19%	0%	-100%	40%	0%	-70%
9	Sektor Kehutanan	0%	0%	0%	0%	0%	0%	0%	0%
10	Sektor Pertambangan	0%	0%	0%	0%	0%	0%	0%	0%
11	Sektor Industri	0%	0%	0%	0%	0%	0%	0%	0%
12	Pekerja Bebas/Jasa (Penaik Becak, Ojek, Ojol, Dll)	-23%	0%	13%	0%	-11%	21%	25%	-36%
13	Sektor Telekomunikasi	0%	0%	0%	0%	0%	0%	0%	0%
14	Rumah Makan	-25%	0%	0%	0%	-8%	40%	30%	-46%
15	Penginapan	0%	0%	0%	0%	0%	0%	0%	0%
16	Jasa Pendidikan	0%	0%	0%	0%	0%	0%	0%	0%
17	Pengadaan Gas Dan Listrik	0%	0%	0%	0%	0%	0%	0%	0%
18	Jasa Konstruksi	0%	0%	0%	0%	0%	0%	0%	0%
19	Jasa Perumahan	0%	0%	0%	0%	0%	0%	0%	0%

20	Jasa Transportasi	0%	0%	0%	0%	0%	0%	0%	0%
----	-------------------	----	----	----	----	----	----	----	----

Sumber Data : Data Primer, diolah, 2020

Keterangan : *) Data Tidak Tersedia

Berdasarkan tabel di atas, maka dapat dikatakan bahwa adanya pandemi Covid-19 ini hampir semua sektor terdampak baik dari segi pendapatan, biaya hingga laba bersih yang dapat dilihat dengan adanya penurunan pendapatan dan laba usaha yang terjadi secara signifikan.

Penurunan pendapatan di sektor peternakan dan perkebunan lebih banyak terjadi karena adanya penurunan permintaan masyarakat yang dipicu dengan penurunan daya beli, hal ini sesuai hasil wawancara dengan Staf Dinas Peternakan dan Perkebunan Kab. Banjar (Bapak Drh. M. Akbar Susanto-Kabid. Peternakan dan Keswan) pada tanggal 20 Nopember 2020 menyatakan bahwa :

“Terjadi penurunan pendapatan peternak secara umum yang disebabkan karena penurunan permintaan masyarakat secara drastis selama Pandemi Covid-19. Kesulitan menjual karena harga yang belum memenuhi harapan dari peternak menjadi alasan utama para peternak merugi. Penyetabilan harga merupakan harapan dari peternak di Kab. Banjar agar usaha ternak tetap mendapatkan keuntungan”

Sedangkan untuk sektor pertanian, memang terjadi peningkatan jumlah produksi karena adanya panen raya dan para petani masih menganggap bahwa usaha mereka tetap menghasilkan keuntungan. Namun jika dilakukan perhitungan usaha secara spesifik, usaha pertanian yang ada saat ini di Kab. Banjar mengalami kerugian. Hal ini sesuai dengan pernyataan Kabid. Penyuluh Balai Pertanian dan Tanaman Hortikultura di Dinas Pertanian dan Tanaman Pangan Kab. Banjar (Bapak Nudin, SP) pada tanggal 20 Nopember 2020 :

“Secara umum, produksi hasil pertanian di Kab. Banjar mengalami peningkatan. Namun berdasarkan perhitungan usaha, hampir semua petani mengalami kerugian karena adanya penurunan harga jual dan selama ini para petani belum memasukkan tenaga mereka sebagai biaya tenaga kerja sehingga mereka masih merasa bahwa usaha yang mereka jalankan tetap menghasilkan keuntungan. Padahal karena adanya penurunan harga jual yang terjadi selama Pandemi Covid-19 ini, para petani secara umum mengalami kerugian meskipun jumlah produksi meningkat”

Dampak pandemi Covid-19 terhadap UMKM juga dapat ditinjau dari beberapa aspek seperti Pemasaran, Operasional, Sumber Daya Manusia dan Keuangan antara lain adalah sebagai berikut :

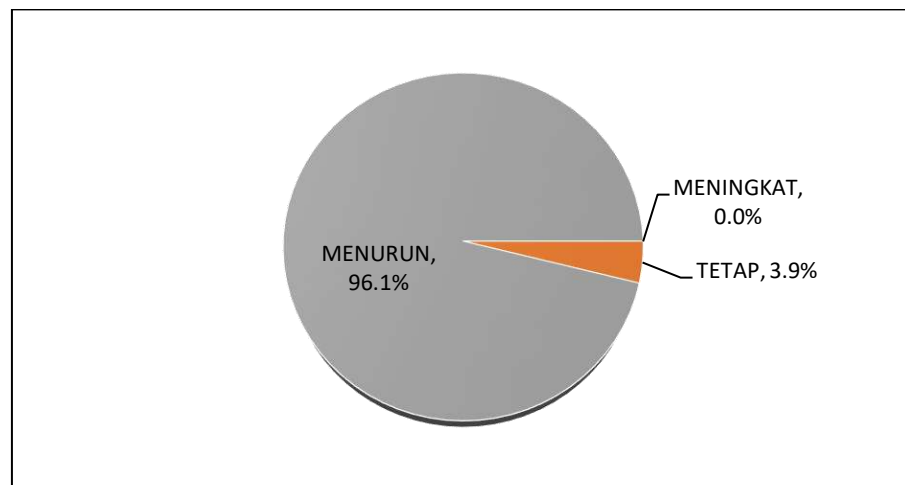
A. Aspek Pemasaran

1) Tingkat Permintaan :

Dampak pandemi Covid-19 memberikan pengaruh terhadap tingkat permintaan produk UMKM, dimana 96.1% UMKM menyatakan terjadi penurunan, 3.9 % menyatakan tidak terjadi perubahan permintaan dan tidak ada satupun UMKM (0%) yang menyatakan tingkat permintaan mengalami peningkatan. Gambaran tingkat permintaan terhadap produk UMKM selama Pandemi Covid-19 adalah sebagai berikut :

Tabel 9. Dampak Pandemi Covid-19 di sektor UMKM Terhadap Tingkat Permintaan Produk UMKM

Tingkat Permintaan	Jumlah	%
Meningkat	0	0.0%
Tetap	9	3.9%
Menurun	224	96.1%
JUMLAH	233	100.0%



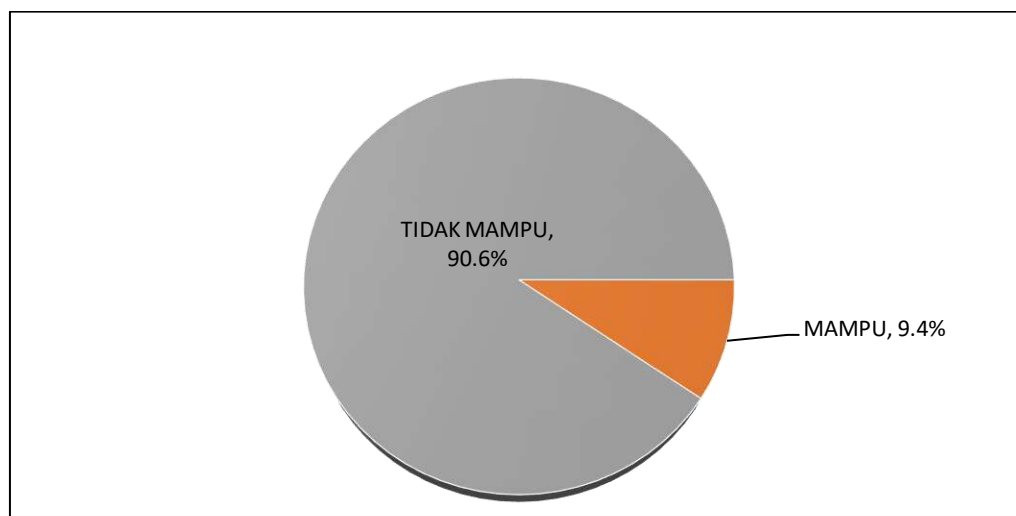
Gambar 6. Tingkat Permintaan Produk UMKM Selama Pandemi Covid-19

2) Kemampuan Menjual Produk Secara Daring (Online)

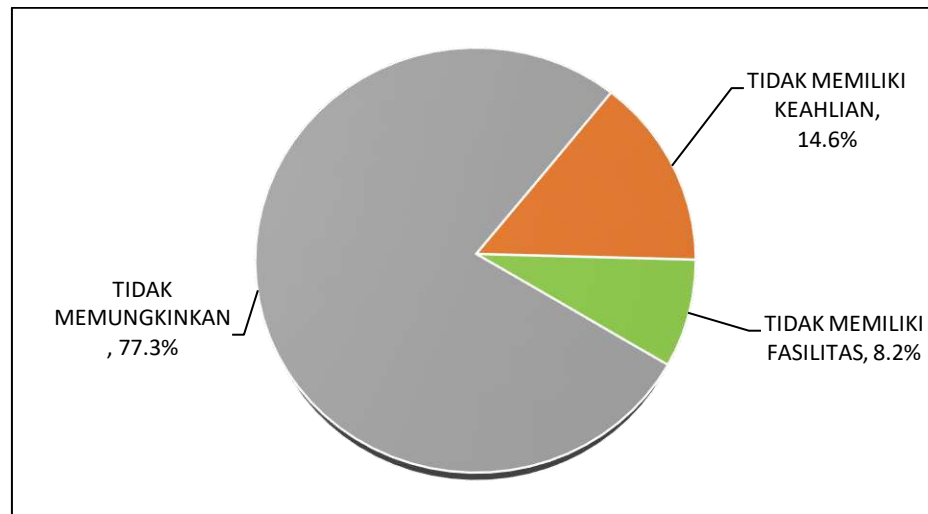
Dalam melakukan penjualan secara online, hanya sebanyak 15.2% UMKM di Kabupaten Banjar yang menyatakan mampu melakukan penjualan secara online, sedangkan sisanya sebesar 84.8% menyatakan tidak memiliki kemampuan menjual secara online. Hal yang diutarakan antara lain adalah karena tidak memiliki keahlian/pengetahuan (19.6%), tidak memiliki fasilitas (8.0%) dan sisanya sebesar 72.5% menyatakan alasan karena tidak memungkinkan baik karena jaringan maupun karakteristik usaha. Gambaran tingkat kemampuan UMKM melakukan penjualan secara online disajikan pada tabel berikut ini :

Tabel 10. Tingkat Kemampuan UMKM Melakukan Penjualan Secara Online

Uraian	Mampu		Tidak Mampu		
	Jumlah	%	Jumlah	%	Alasan
Kemampuan Mampu menjual secara online	22	9.4%	211	90.6%	<ul style="list-style-type: none">○ Tidak memiliki keahlian/pengetahuan (14.6%)○ Tidak Memiliki Fasilitas (8.2%)○ Tidak Memungkinkan (77.3%)



Gambar 7. Kemampuan UMKM Melakukan Penjualan Secara Online



Gambar 8. Kendala UMKM dalam Melakukan Penjualan Online

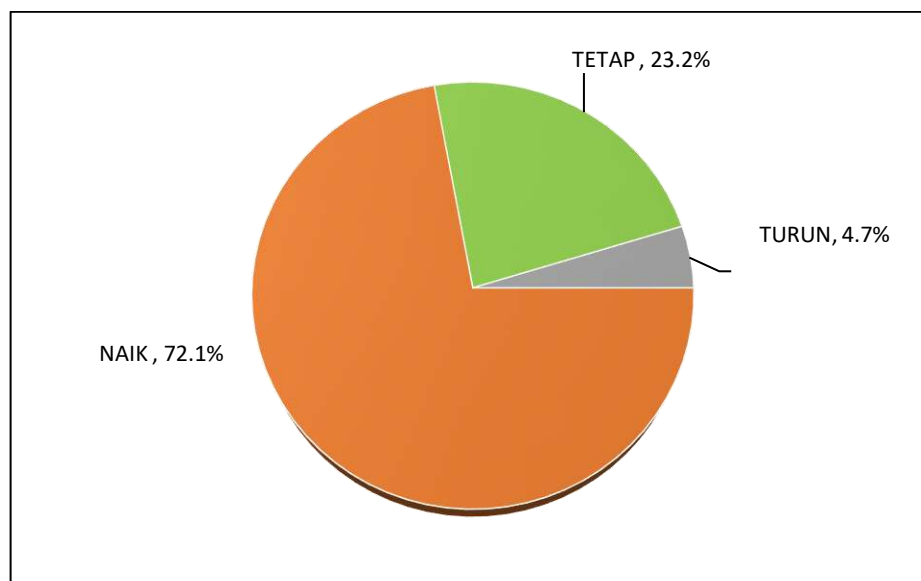
B. Aspek Operasional

1) Harga Bahan Baku

Selama Pandemi Covid-19, sebanyak 72.1% UMKM menyatakan terjadi kenaikan bahan baku, 23.2% menyatakan harga bahan baku tidak mengalami perubahan dan sisanya sebanyak 4.7% menyatakan ada penurunan harga bahan baku selama pandemi Covid-19. Gambaran tanggapan responden terhadap harga bahan baku selama Pandemi Covid-19, disajikan pada tabel berikut ini.

Tabel 11. Kondisi Harga Bahan Baku di sektor UMKM selama Pandemi Covid-19

Harga Bahan Baku	Jumlah	%
Meningkat	168	72.1%
Tetap	54	23.2%
Menurun	11	4.7%
JUMLAH	233	100.0%



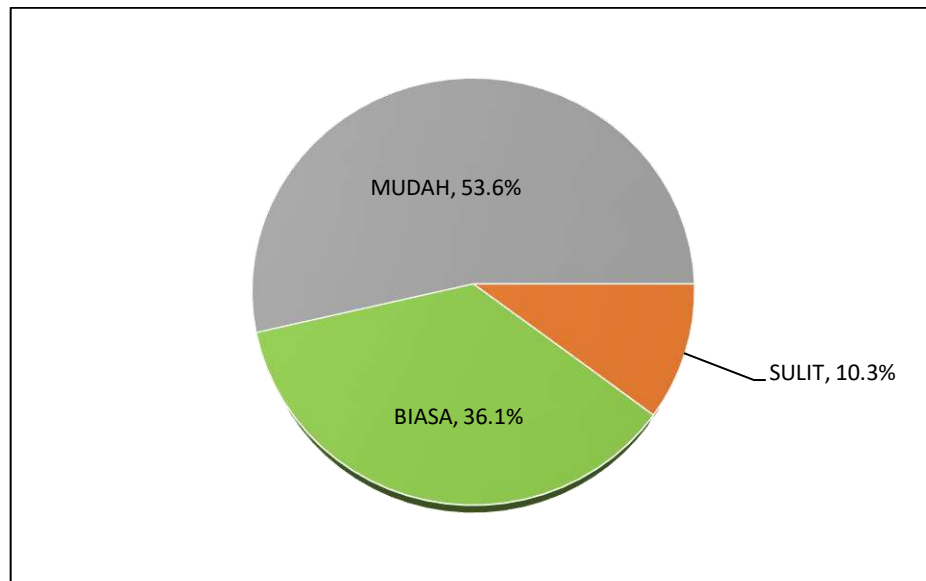
Gambar 9. Perubahan Harga Bahan Baku UMKM Selama Pandemi Covid-19

2) Kemudahan Mendapatkan Bahan Baku

Dalam mendapatkan bahan baku, sebanyak 10.3% UMKM menyatakan mengalami kesulitan, 36.1% UMKM menyatakan tidak ada perubahan antara kondisi sebelum dan sesudah Pandemi Covid-19 dan sebanyak 53.6% UMKM justru menyatakan lebih mudah dalam mendapatkan bahan baku. Gambaran tanggapan UMKM terhadap kemudahan mendapatkan bahan baku disajikan pada tabel berikut ini.

Tabel 12. Kemudahan Mendapatkan Bahan Baku di sektor UMKM Selama Pandemi Covid-19

Kemudahan Mendapatkan Bahan Baku	Jumlah	%
Sulit	24	10.3%
Biasa	84	36.1%
Mudah	125	53.6%
JUMLAH	233	100.0%



Gambar 10. Kemudahan UMKM Mendapatkan Bahan Baku Selama Pandemi Covid-19

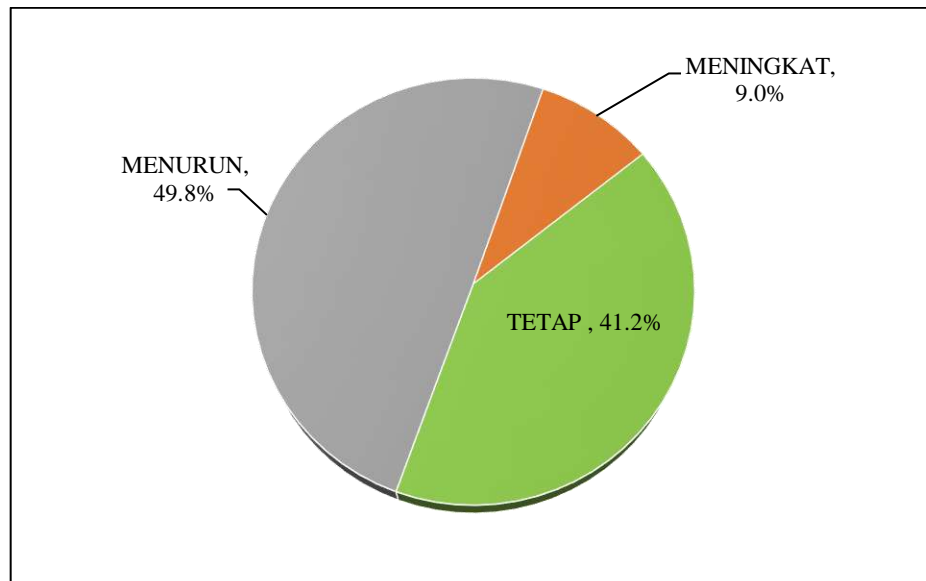
C. Aspek Sumber Daya Manusia

1) Motivasi Kerja

Selama Pandemi Covid-19, sebanyak 49.8% UMKM menyatakan terjadi penurunan motivasi kerja, 41.2% UMKM menyatakan tidak terjadi perubahan motivasi kerja dan sisanya sebesar 9.0% UMKM justru menyatakan ada peningkatan motivasi kerja selama Pandemi. Gambaran tingkat motivasi kerja UMKM selama Pandemi Covid-19, disajikan pada tabel berikut ini.

Tabel 13. Tingkat Motivasi Kerja UMKM Selama Pandemi Covid-19

Motivasi Kerja	Jumlah	%
Meningkat	21	9.0%
Tetap	96	41.2%
Menurun	116	49.8%
JUMLAH	233	100.0%



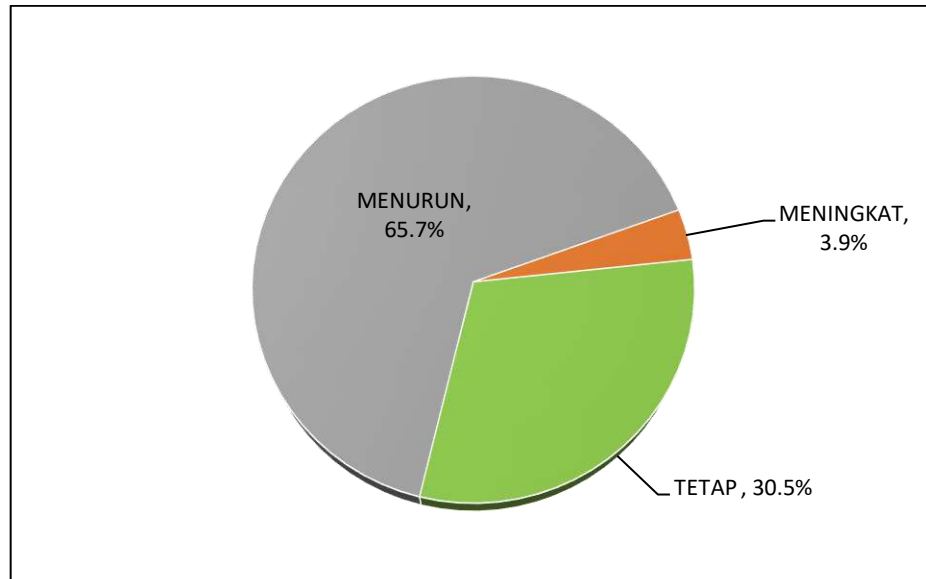
Gambar 11. Motivasi Kerja UMKM Selama Pandemi Covid-19

2) Produktivitas

Selama Pandemi Covid-19, sebanyak 65.7% UMKM menyatakan terjadi penurunan produktivitas, 30.5% UMKM menyatakan tidak terjadi perubahan produktivitas dan sisanya sebesar 3.9% UMKM justru menyatakan ada peningkatan produktivitas selama Pandemi. Gambaran produktivitas UMKM selama Pandemi Covid-19, disajikan pada tabel berikut ini.

Tabel 14. Tingkat Produktivitas Kerja UMKM Selama Pandemi Covid-19

Produktifitas Kerja	Jumlah	%
Meningkat	9	3.9%
Tetap	71	30.5%
Menurun	153	65.7%
JUMLAH	233	100.0%



Gambar 12. Produktifitas Kerja UMKM Selama Pandemi Covid-19

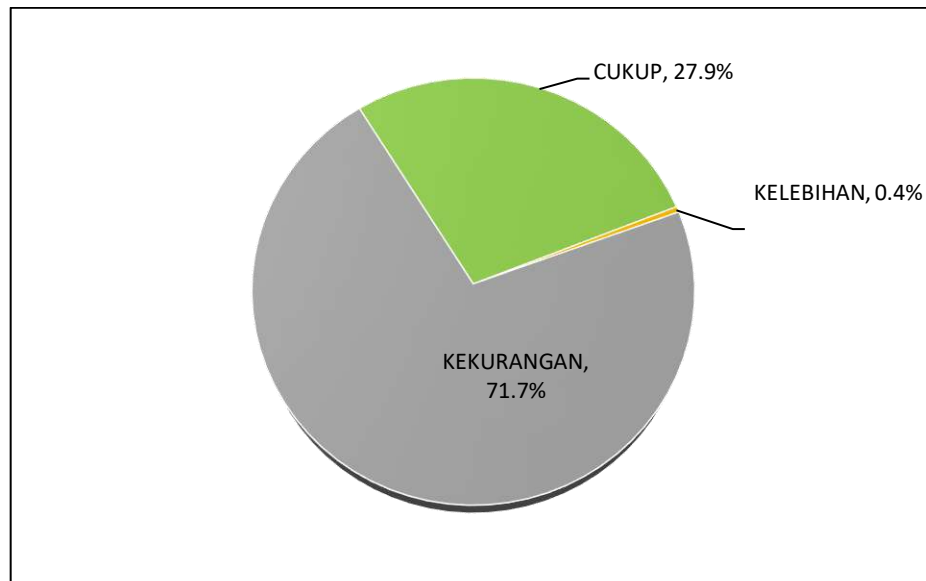
D. Aspek Keuangan

1) Kondisi Uang Kas

Selama terjadi Pandemi Covid-19, sebanyak 71.7% UMKM menyatakan mengalami kekurangan uang kas, sebanyak 27.9% UMKM menyatakan memiliki uang kas yang cukup sedangkan sisanya sebesar 0.4% UMKM justru memiliki uang kas yang lebih. Gambaran kondisi uang kas UMKM selama Pandemi Covid-19 disajikan pada tabel berikut ini.

Tabel 15. Kondisi Uang Kas UMKM Selama Pandemi Covid-19

Kondisi Uang Kas	Jumlah	%
Kekurangan	167	71.7%
Cukup	65	27.9%
Kelebihan	1	0.4%
JUMLAH	233	100.0%



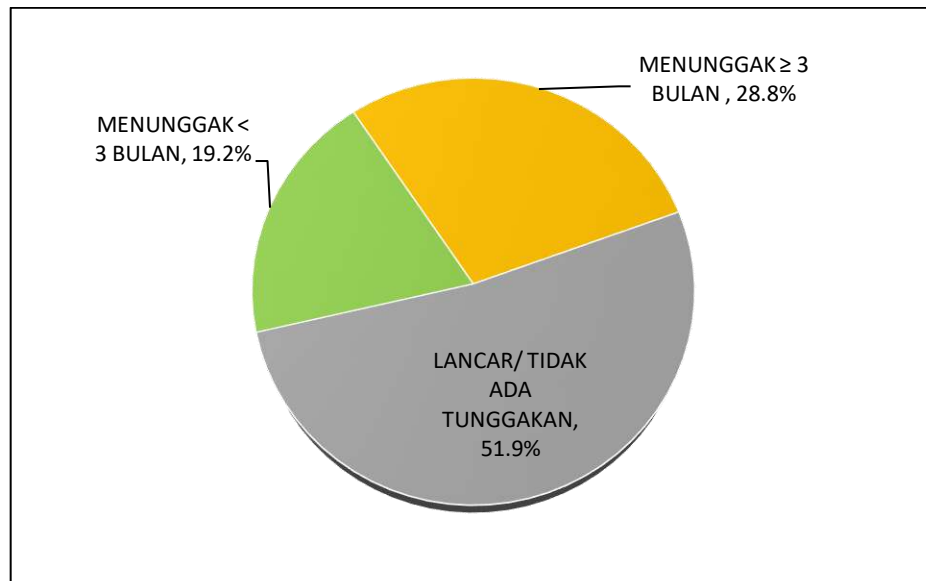
Gambar 13. Kondisi Uang Kas UMKM Selama Pandemi Covid-19

2) Kondisi Hutang/Kewajiban

Sebanyak 48.6% UMKM memiliki tunggakan selama Pandemi Covid-19, yang terdiri dari 19.2% UMKM menunggak di bawah 3 bulan dan 28.8% UMKM memiliki tunggakan di atas 3 bulan. Sedangkan sisanya sebanyak 51.9% dalam kondisi lancar tanpa tunggakan. Gambaran kondisi hutang/kewajiban UMKM selama Pandemi Covid-19 disajikan pada tabel berikut ini.

Tabel 16. Kondisi Hutang/Kewajiban UMKM Selama Pandemi Covid-19

Kondisi Hutang/Kewajiban	Jumlah	%
Lancar/ Tidak Ada Tunggakan	27	51.9%
Menunggak < 3 Bulan	10	19.2%
Menunggak \geq 3 Bulan	15	28.8%
JUMLAH	52	100.0%



Gambar 14. Kondisi Hutang UMKM Selama Pandemi Covid-19

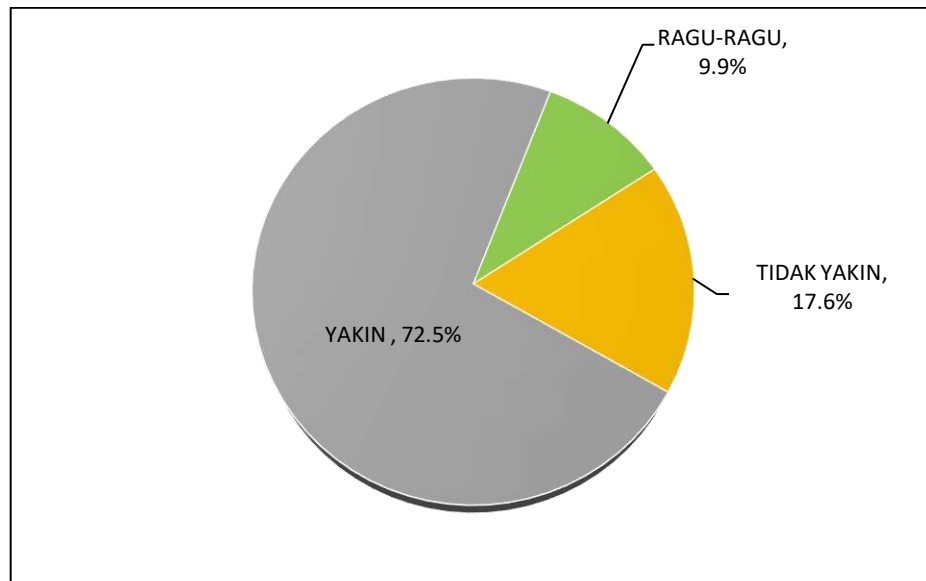
E. Tingkat Keyakinan UMKM

1) Keyakinan akan Mendapatkan Bantuan dari Pemerintah

Sebanyak 72.5% UMKM masih meyakini bahwa usaha mereka akan mendapatkan bantuan dari pemerintah, sebanyak 9.9% menyatakan ragu-ragu dan sisanya sebesar 17.6% justru menyatakan tidak yakin akan mendapatkan bantuan dari pemerintah. Gambaran tingkat keyakinan UMKM tentang bantuan pemerintah disajikan pada tabel berikut ini.

Tabel 17. Tingkat Keyakinan UMKM akan Mendapatkan Bantuan dari Pemerintah

Keyakinan Akan Mendapatkan Bantuan	Jumlah	%
Yakin	169	72.5%
Ragu-Ragu	23	9.9%
Tidak Yakin	41	17.6%
JUMLAH	233	100.0%



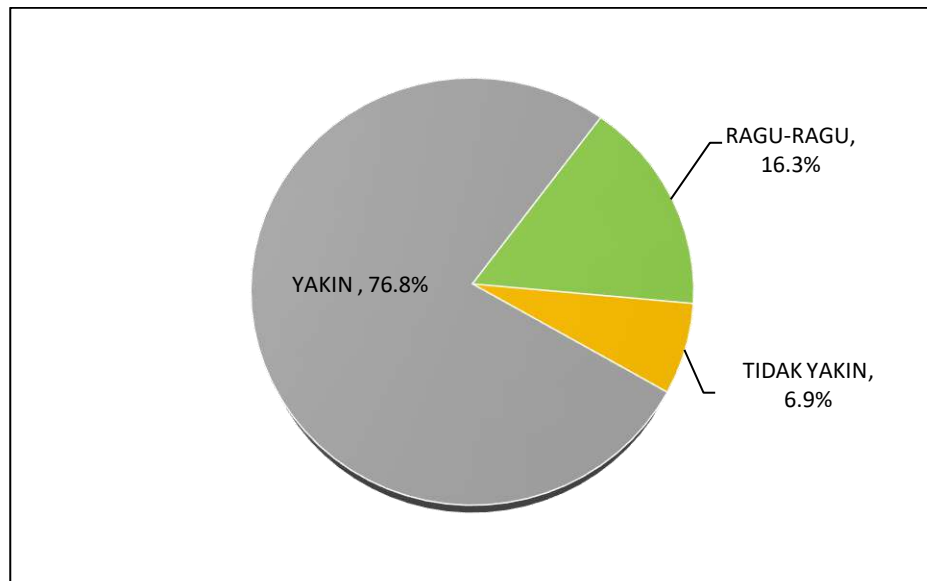
Gambar 15. Keyakinan UMKM Akan Mendapatkan Bantuan Selama Pandemi Covid-19

2) Keyakinan bahwa Usaha Akan Bertahan Selama Pandemi Covid-19

Sebanyak 69.6% UMKM masih meyakini bahwa usaha mereka akan tetap bertahan selama Pandemi Covid-19, sebanyak 18.8% menyatakan ragu-ragu dan sisanya sebesar 11.6% justru menyatakan tidak yakin usahanya akan bertahan selama Pandemi Covid-19. Gambaran tingkat keyakinan UMKM tentang bantuan pemerintah disajikan pada tabel berikut ini.

Tabel 18. Tingkat Keyakinan UMKM bahwa usahanya akan Bertahan Selama Pandemi Covid-19

Keyakinan Usaha Akan Bertahan	Jumlah	%
Yakin	179	76.8%
Ragu-Ragu	38	16.3%
Tidak Yakin	16	6.9%
JUMLAH	233	100.0%



Gambar 16. Keyakinan UMKM Akan Bertahan Selama Pandemi Covid-19

4.6. Deskriptif Aspek Pendidikan

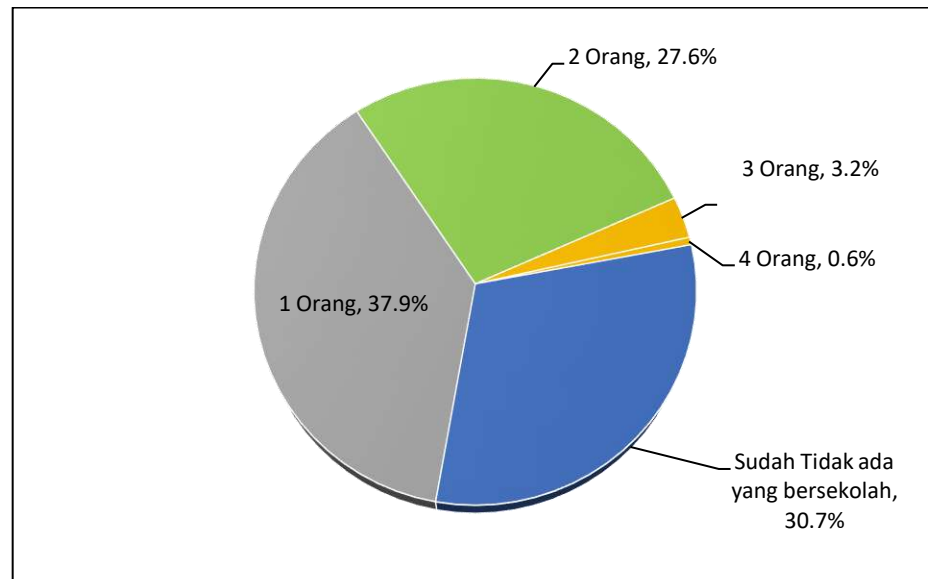
1) Jumlah Tanggungan Yang Masih Bersekolah

Sebanyak 37.9% responden menyatakan masih memiliki 1 orang anak yang bersekolah, sebanyak 27.6% responden menyatakan masih memiliki 2 orang anak yang bersekolah, sebanyak 3.2% responden menyatakan masih memiliki 3 orang anak yang bersekolah, sebanyak 0.6% responden menyatakan masih memiliki 4 orang anak yang bersekolah dan sisanya sebanyak 30.7% menyatakan sudah tidak memiliki anak yang bersekolah. Gambaran jumlah anak responden yang masih bersekolah, disajikan pada tabel berikut ini.

Tabel 19. Jumlah Tanggungan yang Masih Bersekolah

Jumlah Tanggungan yang Masih Bersekolah	Jumlah	%
o 1 Orang	132	38%
o 2 Orang	96	28%
o 3 Orang	11	3%

o 4 Orang	2	1%
o Tidak Ada	107	30%
Jumlah	348	100.0%



Gambar 17. Jumlah Tanggapan Yang Masih Bersekolah

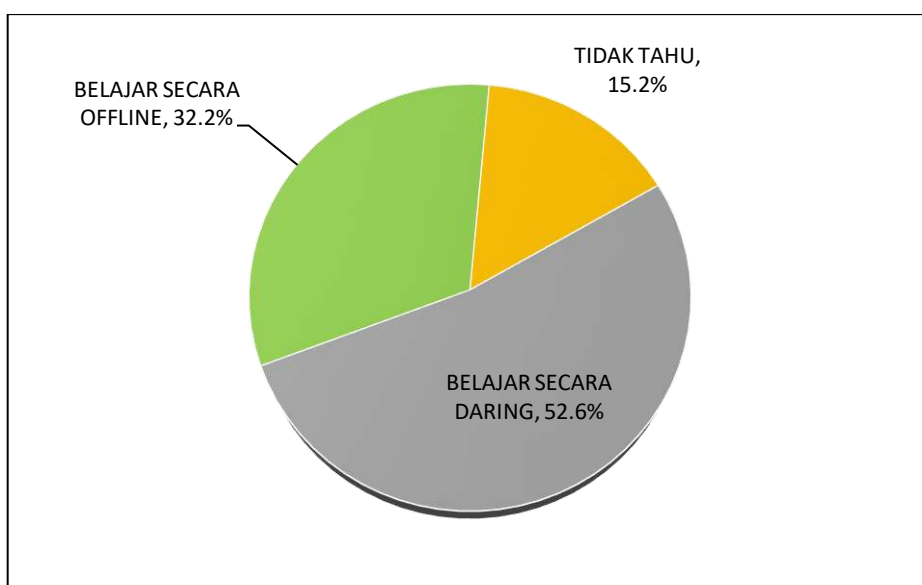
2) Pembelajaran Daring

2.1. Pemberlakuan Pembelajaran Daring

Hasil Penelitian berdasarkan analisis kuantitatif menunjukan sebanyak 52,6% responden menyatakan bahwa sekolah anak mereka memberlakukan pembelajaran daring, sebanyak 32% menyatakan bahwa sekolah anak mereka tidak memberlakukan pembelajaran daring dan sisanya sebanyak 15,2% menyatakan tidak tahu. Gambaran tentang tanggapan responden tentang pemberlakuan pembelajaran daring disajikan pada tabel berikut ini:

Tabel 20. Tanggapan Responden Tentang Pemberlakuan Pembelajaran Daring

Uraian	Belajar Secara Daring		Belajar Secara Offline		Tidak Tahu	
	Jumlah	%	Jumlah	%	Jumlah	%
Pemberlakuan Pembelajaran Daring	183	52.6%	112	32.2%	53	15.2%



Gambar 18. Perberlakuan Pembelajaran Secara Daring

Jika melihat data diatas serta melihat kondisi proses pembelajaran di sekolah kita dapat melihat bahwa tidak semua sekolah di kecamatan di Kabupaten Banjar yang menggunakan kegiatan belajar mengajar secara daring (online), tetapi sudah sebagiAN besar sekolah yang melaksanakan pembelajaran daring.

Pembelajaran yang dilakukan secara daring di wilayah Kabupaten Banjar yang tergolong sangat luas tentu berbeda pelaksanaannya dengan keadaan daerah-daerah lain di Kalimantan Selatan misalnya wilayah Banjarbaru dan Banjarmasin, sehingga dalam penyelenggaraan

pembelajaran daring masih banyak memiliki kelemahan dan beberapa kendala yang dialami oleh murid, guru dan orang tua.

Seringkali yang dialami orang ketika melakukan pendampingan kepada siswa dalam kegiatan belajar mengajar online yakni misalnya bertambahnya pembiayaan kuota internet, orang tua memiliki tugas tambahan mendampingi anak belajar, komunikasi dan sosialisasi antar siswa, guru dan orang tua menjadi berkurang, serta jam belajar mengajar juga menjadi tidak menentu disebabkan oleh jaringan yang tidak stabil khususnya di daerah kecamatan beruntung baru, Aranio, dan Karang Intan.

Menurut Hernawati warga desa tiwingan kendala utama yang dihadapi ketika melakukan pendampingan terhadap anaknya ketika belajar yakni dalam hal memperoleh akses jaringan

“ketika melakukan pendampingan anaknya yang berada pada kelas 5 sekolah dasar jika ingin mengetahui ada tidaknya tugas yang diberikan oleh guru maka harus berusaha keluar desa untuk mendapatkan akses jaringan yang lebih kuat padahal lokasi tempat tinggalnya menurut hernawati merupakan desa wisata di kabupaten banjar”

Selain jaringan yang juga bermasalah, Hernawati sebagai orang tua menerima keluhan anak bahwa kegiatan pembelajaran daring lebih sulit dari pada kegiatan pembelajaran tatap muka.

Dinas pendidikan selaku pemangku kebijakan mengakui bahwa kendala dalam pembelajaran daring selama pembelajaran daring adalah jaringan internet, misalnya di kecamatan karang intan. Rata-rata guru mengeluhkan kondisi jaringan dalam proses belajar mengajar secara daring, tetapi dinas pendidikan juga menemukan adanya kendala lain yakni ketersediaan sarana penunjang pembelajaran yakni handphone yang masih ditemukan anak yang orang tuanya tidak memiliki sarana belajar daring tersebut.

Proses belajar mengajar yang dilakukan guru pada siswa juga sebenarnya termasuk bervariasi ada yang menggunakan aplikasi *whatsapp*, *google class room* menurut Muslimatus Zahrah yang merupakan siswa SMA Negeri 1 Baruntung Baru menjelaskan

“ada sebgayaan guru yang melaksanakan pembelajaran selain melalui aplikasi *whatsapp* guru yang berada pada area yang memiliki jaringan cukup kuat biasanya belajar melalui *google class room* seperti mata pelajaran biologi, kimia, perjaskes selebihnya menggunakan *whatsapp*, tetapi terkadang menjadi tidak maksimal karena kendala jaringan internet yang sangat mempengaruhi kegiatan belajar, selebihnya kegiatan proses belajar mengajar lebih banyak berdiskusi dengan sesama teman sekelas dalam memahami materi yang disampaikan oleh guru”

Fatimatus Zahra, mempertegas bahwa pembelajaran daring yang dilakukan belum maksimal karena terkadang terlalu banyak tugas yang diberikan tanpa diimbangi dengan menjelaskan tentang materi yang dipelajari

“Banyak kawan-kawan yang khawatir dan mengalami kesulitan dalam memahami pembelajaran melalui tugas-tugas yang di kirim hanya melalui *whatsapp* dan *email* Pembelajaran yang dilakukan melalui daring terkadang hanya beberapa guru yang aktif melakukan pembelajaran lebih banyak memberikan tugas-tugas mengerjakan soal terkadang juga tanpa penjelasan terhadap materi”.

Sehingga sebagian besar siswa mengalami permasalahan belajar, munculnya keluhan terhadap perasaan bosan mengikuti pembelajaran daring dan menyampaikan lebih merasa bersemangat mengikuti pembelajaran tatap muka.

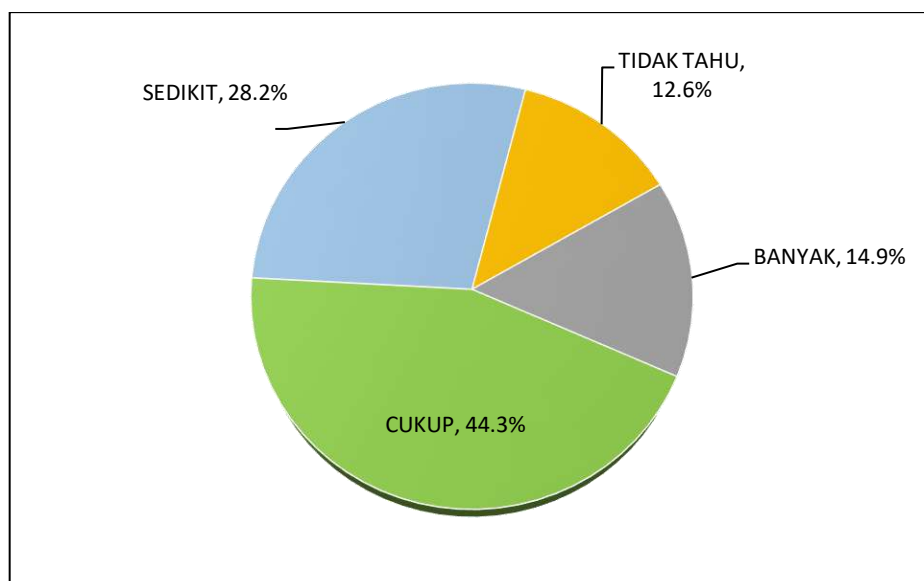
2.2. Informasi tentang manfaat pembelajaran daring

Sebanyak 14.9% responden menyatakan banyak menerima informasi tentang manfaat pembelajaran selama Pandemi Covid-19, sebanyak 44.3% responden menyatakan cukup menerima informasi tentang manfaat pembelajaran selama Pandemi Covid-19, dan sebanyak

28.2% responden menyatakan sedikit menerima informasi tentang manfaat pembelajaran selama Pandemi Covid-19, sedangkan sisanya sebesar 12.6% responden menyatakan tidak tahu tentang manfaat pembelajaran selama Pandemi Covid-19. Gambaran tentang informasi yang diterima responden mengenai manfaat pembelajaran daring disajikan pada tabel berikut ini.

Tabel 21. Informasi Tentang Manfaat Pembelajaran Daring

Uraian	Banyak		Cukup		Sedikit		Tidak Tahu	
	Juml	%	Juml.	%	Juml.	%	Juml.	%
Manfaat Pembelajaran Daring	52	14.9%	154	44.3%	98	28.2%	44	12.6%



Gambar 19. Informasi Yang Diterima Tentang Manfaat Pembelajaran Daring

Data diatas menunjukkan bahwa masih ada sekitar 28% yang menyatakan sedikit dalam menerima informasi tentang manfaat pembelajaran daring, bahkan masih ada 12% yang menyatakan tidak tahu sama sekali adanya pembelajaran online.

Sariati (Kepala Sekolah SD Negeri Selat makmur) mengemukakan bahwa sempat dilakukan pembelajaran *blended learning* atau metode campuran tetapi karena sekolah juga merasa memiliki tanggung jawab terhadap kesehatan para siswa maka kegiatan belajar mengajar dilakukan sepenuhnya dengan daring. Beliau kembali menjeaskan bahwa:

“pada bulan juli 2020 dengan sistem pembelajaran luring dengan melakukan pendampingan kepada siswa, ada yang belajar kerumah guru dengan sekitar 4-5 orang siswa. Setelah adanya edaran dari dinas terkait maka kegiatan pendampingan atau pembelajaran luring dihentikan, kembali ditegaskanolehsariati bahwa sebenarnya pembelajaran pendampingan atau luring tersebut lebih efektif dibandingkan dengan pembelajaran daring/online. Kendala utama dalam pembelajaran Daring atau online adalah ketidak stabilan jaringan internet”

Selama 3 bulan kegiatan pembelajaran daring yang dilakukan guru-guru di sekolah pada beberapa kecamatan di Kabupaten Banjar masih dikatakan belum seluruhnya efektif jika dibandingkan dengan pembelajaran luring yang sebelumnya sempat dilakukan oleh sekolah di kecamatan Beruntung Baru, tetapi karena faktor keadaan yang tidak memungkinkan maka pembelajaran daring dirasakan menjadi jalan terbaik serta solusi agar aktifitas belajar mengajar disekolah tetap terlaksana walaupun terkesan seadanya.

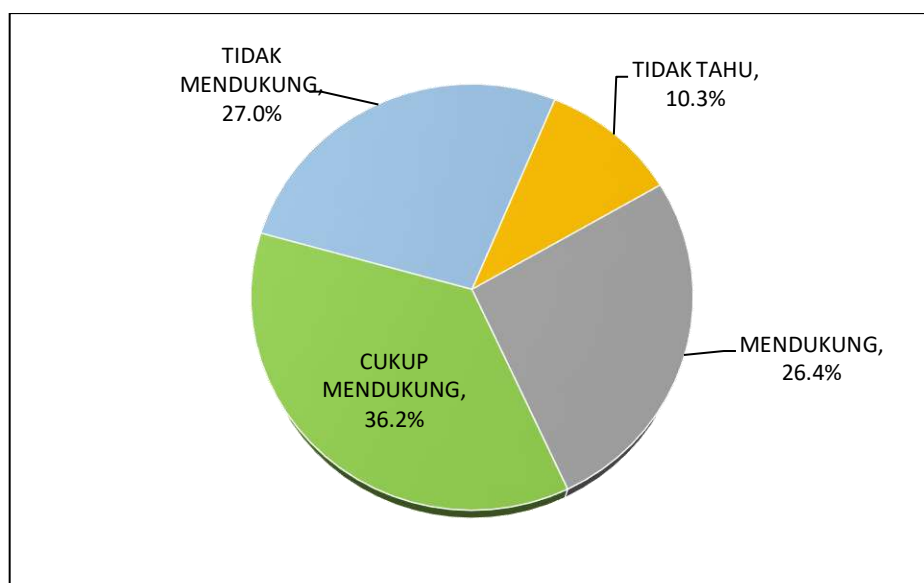
2.3. Dukungan terhadap Pembelajaran Daring

Ditengah prokontra terhadap pembelajaran daring memang masih hangat di bicarakan oleh semua pihak tidak terkecuali guru, siswa dan orang tua yang merasakan imbas langsung terhadap pembelajaran daring, karena harus dihadapkan pada kenyataan sekolah tidak boleh melakukan pembelajaran tatap muka secara langsung.

Jika melihat analisis penelitian dibawah ini yang menggambarkan, sebanyak 26.4% responden menyatakan mendukung tentang pembelajaran daring selama Pandemi Covid-19, sebanyak 36.2% responden menyatakan cukup mendukung, dan sebanyak 27.0% responden menyatakan tidak mendukung tentang pembelajaran daring selama Pandemi Covid-19, sedangkan sisanya sebesar 10.3% responden menyatakan tidak tahu. Gambaran tentang tingkat dukungan responden terhadap pembelajaran daring selama Pandemi Covid-19 disajikan pada tabel berikut ini.

Tabel 22. Dukungan Responden Terhadap Pembelajaran Daring

Uraian	Mendukung		Cukup Mendukung		Tidak Mendukung		Tidak Tahu	
	Juml	%	Juml.	%	Juml.	%	Juml.	%
Dukungan Terhadap Pembelajaran Daring	92	26.4%	126	36.2%	94	27.0%	36	10.3%



Gambar 20. Dukungan Terhadap Sistem Pembelajaran Daring

Antara yang mendukung dan tidak mendukung pembelajaran online memiliki persentasi lebih banyak yang tidak mendukung yaitu sebesar 27% tetapi yang mendukung hanya 26,4% saja, sedangkan yang cukup mendukung 36% membuktikan bahwa sebagai masyarakat di Kabupaten Banjar memiliki permasalahan yakni keadaan dimana selain kuota yang memerlukan biaya tambahan juga disebabkan pembelajaran daring tidak bisa lepas dari jaringan internet.

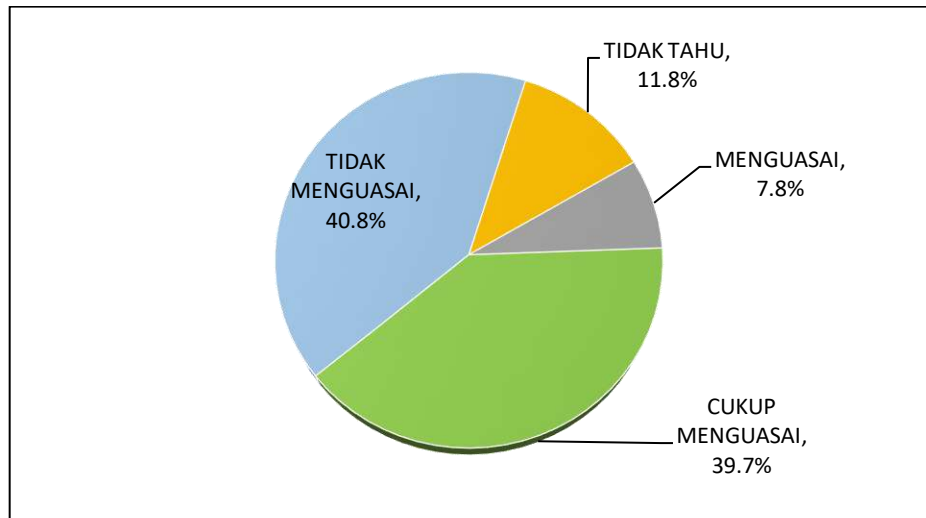
Koneksi jaringan internet menjadi salah satu kendala yang dihadapi siswa yang tempat tinggalnya terutama di beberapa kecamatan di Kabupaten Banjar, untuk dapat mengakses internet saja mengalami kesusuaan apalagi siswa tersebut tempat tinggalnya di daerah pedesaan, terpencil. Kalaupun ada yang menggunakan jaringan seluler terkadang jaringan yang tidak stabil, karena letak geografis yang masih jauh dari jangkauan sinyal seluler. Hal ini juga menjadi permasalahan yang banyak terjadi pada siswa yang mengikuti pembelajaran daring sehingga kurang optimal pelaksanaannya.

2.4. Tingkat Penguasaan Terhadap Pembelajaran Daring

Hanya sebanyak 7.8% responden menyatakan menguasai teknik pembelajaran daring selama Pandemi Covid-19, sebanyak 39.7% responden menyatakan cukup menguasai, dan sebanyak 40.8% responden menyatakan tidak menguasai tentang teknik pembelajaran daring selama Pandemi Covid-19, sedangkan sisanya sebesar 11.8% responden menyatakan tidak tahu tentang teknik pembelajaran daring. Gambaran tentang tingkat penguasaan responden terhadap pembelajaran daring selama Pandemi Covid-19 disajikan pada tabel berikut ini.

Tabel 23. Tingkat Penguasaan Responden Terhadap Pembelajaran Daring

Uraian	Menguasai		Cukup Menguasai		Tidak Menguasai		Tidak Tahu	
	Juml.	%	Juml.	%	Juml.	%	Juml.	%
Tingkat Penguasaan Pembelajaran Daring	27	7.8%	138	39.7%	142	40.8%	41	11.8%



Gambar 21. Tingkat Penguasaan Sistem Pembelajaran Daring

Terdapat 40,8% yang menyatakan tidak menguasai pembelajaran daring dengan alasan yang cukup bervariasi ada siswa yang mengungkapkan bahwa hampir tidak mampu menangkap pembelajaran yang diberikan karena tugas-tugas yang diberikan terlalu banyak tetapi tidak diimbangi dengan penjelasan materi. Disini lain juga dikarenakan keterbatasan ekonomi orang tua dalam menyediakan sarana belajar anak.

Asmawati, menjelaskan bahwa dengan pembelajaran daring tentu saja memberatkan bagi orang menurutnya;

“karena perangkat pendukung seperti *handphone* merupakan barang yang cukup mahal, sehingga membuat kedua anaknya

yang masing-masing duduk di Sekolah Dasar dan Sekolah menengah harus bergantian untuk dapat melakukan belajar melalui daring. Keadaan yang tergolong cukup sederhana karena hanya merupakan petani padi, membuat mereka serba terbatas dalam menikmati sarana dan prasarana teknologi informasi yang sangat diperlukan untuk menunjang kegiatan kedua anaknya dalam belajar”

Disamping hanya memiliki satu perangkat *handphone* itupun salah satu kendala yang dirasakan juga akses internet yang terbatas, jaringan yang belum stabil di kecamatan beruntung baru sehingga untuk mendapatkan jaringan internet harus menunggu berhari-hari bahkan berminggu2 hanya sekedar dapat menerima tugas yang dikirimkan oleh guru dan itupun masih belum mampumengcover semua media daring yang dibutuhkan dalam menunjang pembelajaran daring.

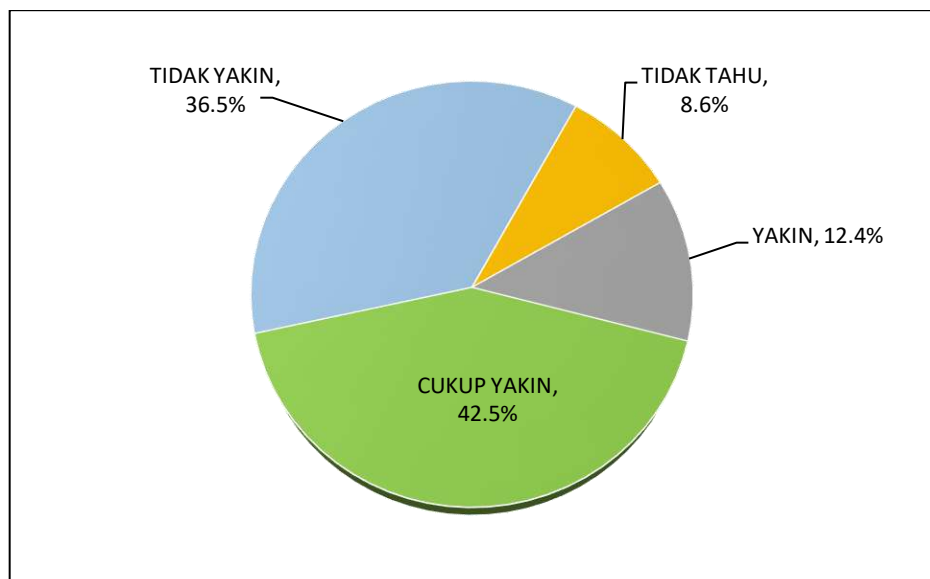
Pada dasarnya dinas menyerahkan sepenuhnya kepada pihak sekolah sesuai dengan kondisi lingkungan dimana sekolah berada, untuk menggunakan sarana-prasarana yang tersedia yang dimiliki sekolah agar proses kegiatan pembelajaran daring tetap terlaksana walaupun dengan adanya beberapa kekurangan yang ada disetiap sekolah di Kabupeten Banjar.

2.5. Tingkat Keyakinan Terhadap Kualitas Pembelajaran Daring

Hanya sebanyak 12.4% responden menyatakan meyakini kualitas pembelajaran daring akan tercapai, sebanyak 42.5% responden menyatakan cukup yakin, dan sebanyak 36.5% responden menyatakan tidak meyakini kualitas pembelajaran daring akan tercapai selama Pandemi Covid-19, sedangkan sisanya sebesar 8.6% responden menyatakan tidak tahu. Gambaran tentang tingkat keyakinan responden terhadap kualitas pembelajaran daring selama Pandemi Covid-19 disajikan pada tabel berikut ini.

Tabel 24. Tingkat Keyakinan Responden Terhadap Kualitas Pembelajaran Daring

Uraian	Yakin		Cukup Yakin		Tidak Yakin		Tidak Tahu	
	Juml	%	Juml.	%	Juml.	%	Juml.	%
Tingkat Keyakinan Terhadap Kualitas Pembelajaran Daring	43	12.4%	148	42.5%	127	36.5%	30	8.6%



Gambar 22. Dukungan Terhadap Sistim Pembelajaran Daring

Dinas pendidikan sependapat bahwa kualitas pembelajaran dimasa pandemi seperti sekarang memang tidak maksimal, tetapi bagaimanapun proses pembelajaran tetap harus dilaksanakan walau dilakukan seadanya, dinas memberikan apresiasi kepada para guru walau dengan keadaan di masa pandemi covid 19 proses belajar mengajar tetap bisa dilakukan sekolah.

Tingkat keyakinan guru dan siswa terhadap kualitas pembelajaran daring cukup rendah disebabkan banyaknya keterbatasan dalam proses belajar mengajar secara online misalnya apa yang disampaikan oleh

Muhdi Rasyid dan Suaji selaku guru pada SMP dan SMA di Beruntung Baru mereka menjelaskan bahwa:

“Untuk mata pelajaran bahasa inggris khususnya, guru mengalami kesulitan pada proses belajar mengajar karena bejalar bahasa harus diucapkan untuk membiasakan siswa mengucapkan bahasa inggris. Motivasi dan semangat juga mengalami penurunan disebabkan oleh terbatasnya jaringan sehingga pihak sekolah juga mengalami kebingungan dalam memaksimalkan kegiatan belajar mengajar”

Diperkuat pernyataan Hernawati bahwa pembelajaran daring sangat tidak efektif karena tugas yang diberikan tidak bisa langsung diterima oleh siswa karena persalahan jaringan, kasus yang sering terjadi adalah ketika mengumpulkan tugas hari ini melalui *whatsapp* maka tugas baru bisa terkirim kepada guru pada keesokan harinya.

Kemudian ada beberapa siswa yang tidak memiliki handphone melakukan pembelajaran secara berkelompok, sehingga mereka melakukan aktivitas pembelajaran pun bersama. Mulai belajar melalui *chat whatsapp* dengan guru yang bersangkutan. Permasalahan yang terjadi bukan hanya terdapat pada sistem daring akan tetapi ketersediaan kuota yang membutuhkan biaya cukup tinggi harganya bagi siswa. Orang tua yang rata-rata berpenghasilan sebagai petani juga terkesan terpaksa dengan keadaan dan banyak yang tidak siap akibat bertambahnya anggaran dalam menyediakan kuota dalam mengakses internet untuk menunjang kegiatan belajar anak mereka.

Dinas Pendidikan selalu memberikan dukungan memberikan semangat dan motivasi guru-guru diseluruh kecamatan yang ada di Kabupaten Banjar, mengingat guru merupakan ujung tombak terhadap pemberlakuan proses belajar mengajar walaupun hanya melalui daring. Tetapi dalam proses pembelajaran daring yang sudah dilalui selama beberapa bulan terakhir telah juga dilakukan pengawasan dan evaluasi dengan sistem berjenjang yang dilakukan adalah melakukan koordinasi

dan berkomunikasi kepada koordinator wilayah dan pengawas sekolah di Kabupaten Banjar untuk melakukan pemantauan kegiatan beajar mengajar daring diseluruh sekolah.

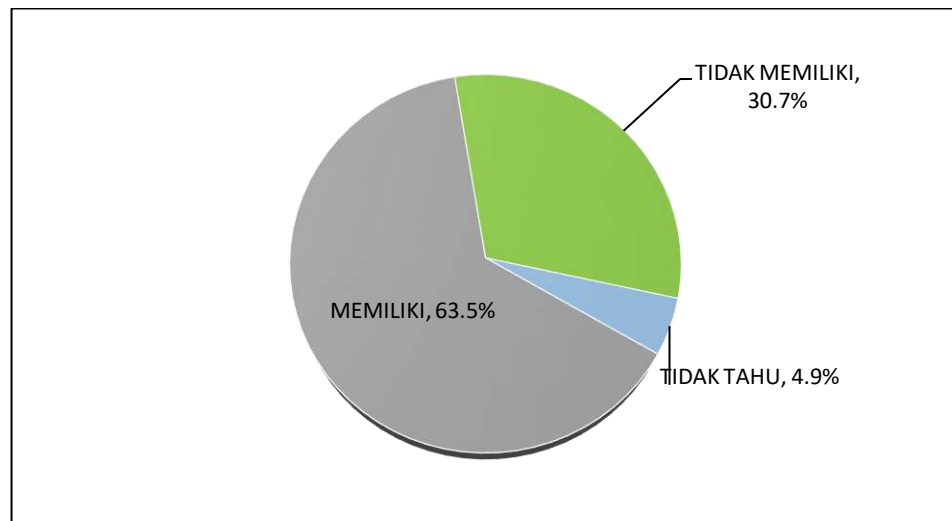
4.7. Deskriptif Aspek Kesehatan

1) Jaminan Kesehatan

Sebanyak 63.5% responden menyatakan telah memiliki jaminan kesehatan, sebanyak 30.7% responden menyatakan tidak memiliki jaminan kesehatan, dan sebanyak 4.9% responden menyatakan tidak tahu tentang jaminan kesehatan. Gambaran tentang Jaminan kesehatan Responden disajikan pada tabel berikut ini.

Tabel 25. Jaminan Kesehatan Responden

Uraian	Memiliki Jaminan Kesehatan		Tidak Memiliki Jaminan Kesehatan		Tidak Tahu Tentang Jaminan Kesehatan	
	Juml.	%	Juml.	%	Juml.	%
Jaminan Kesehatan	221	63.5%	107	30.7%	17	4.9%



Gambar 23. Tanggapan Responden Tentang Jaminan Kesehatan

Dari gambaran persentasi diatas bahwa masih terdapat 29% masyarakat yang belum memiliki jaminan kesehatan seperti yang dialami oleh warga kecamatan Beruntung Baru dan Kecamatan Aranio mengemukakan alasan mengapa mereka tidak memiliki jaminan kesehatan menurut Asmawi dan Asmawati karena selama ini mereka masih bisa mendapatkan akses kesehatan gratis melalui puskesmas keliling yang datang kekampung mereka dalam 1 bulan satu kali, dan ketika mengalami sakit mereka masih dilayani pihak puskesmas walaupun hanya dengan membawa KTP saja.

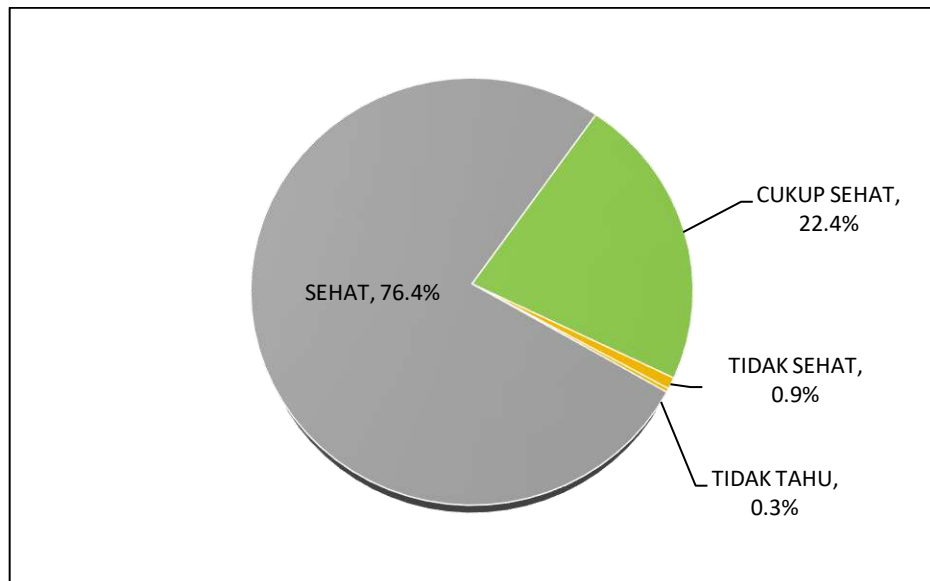
Pemangku Kebijakan dalam hal ini pihak dinas kesehatan juga memberikan pernyataan bahwa Masyarakat cukup membawa kartu Tanda Penduduk (KTP) sebagai tanda pengenal warga Kabupaten Banjar akan dilayani semaksimal mungkin di seluruh unit kesehatan yang ada di kabupaten Banjar.

2) **Tingkat Kesehatan Keluarga**

Sebanyak 76.4% responden menyatakan bahwa kondisi keluarganya dalam keadaan sehat, sebanyak 22.4% responden menyatakan bahwa kondisi keluarganya dalam keadaan cukup sehat, sebanyak 0.9% responden menyatakan kondisi keluarganya dalam keadaan tidak sehat dan sisanya sebesar 0.3% menyatakan tidak tahu tingkat kesehatan keluarganya. Gambaran tentang tingkat kesehatan keluarga Responden disajikan pada tabel berikut ini.

Tabel 26. Tingkat Kesehatan Keluarga Responden

Uraian	Sehat		Cukup Sehat		Tidak Sehat		Tidak Tahu	
	Juml	%	Juml.	%	Juml.	%	Juml.	%
Tingkat Kesehatan	266	76.4%	78	22.4%	3	0.9%	1	0.3%



Gambar 24. Tingkat Kesehatan Keluarga

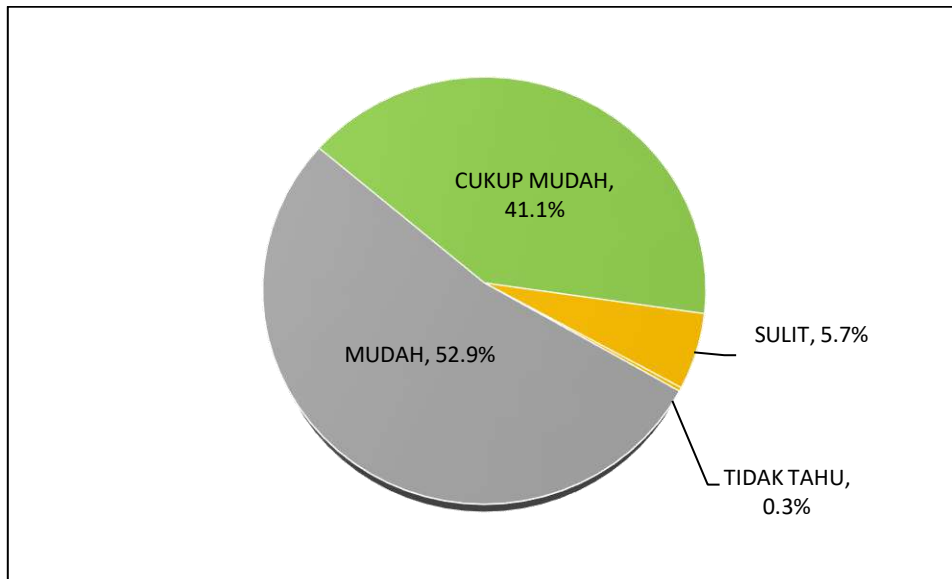
Tingginya tingkat kesehatan keluarga selama masa pandemi covid-19 disebabkan masyarakat sudah memiliki tingkat pengetahuan yang tinggi terhadap pentingnya pola hidup sehat sehingga warga mencoba selalu berusaha menjaga lingkungan yang bersih agar terhindar dari berbagai macam penyakit.

3) Tingkat Kemudahan Keluarga dalam Mendapatkan Pelayanan Kesehatan

Sebanyak 52.9% responden menyatakan mudah dalam mendapatkan pelayanan kesehatan di Kabupaten Banjar, sebanyak 41.1% responden menyatakan cukup mudah, sebanyak 5.7% responden menyatakan sulit dalam mendapatkan pelayanan kesehatan di Kabupaten Banjar, sedang sisanya sebesar 0.3% menyatakan tidak tahu tentang pelayanan kesehatan di Kabupaten Banjar. Gambaran tentang tingkat kemudahan Responden dalam mendapatkan pelayanan kesehatan disajikan pada tabel berikut ini.

Tabel 27. Tingkat Kemudahan Responden Dalam Mendapatkan Pelayanan Kesehatan

Uraian	Mudah		Cukup Mudah		Sulit		Tidak Tahu	
	Juml	%	Juml.	%	Juml.	%	Juml.	%
Tingkat Kemudahan	184	52.9%	143	41.1%	20	5.7%	1	0.3%



Gambar 25. Kemudahan Dalam Mendapatkan Pelayanan Kesehatan

Dinas kesehatan memberikan pernyataan bahwa dimasa pandemi covid 19 angka kunjungan pada tiap-tiap unit pelayanan kesehatan di Kabupaten banjar hampir semuanya mengalami penurunan, sehingga dalam upaya tetap memberikan pelayanan kepada masyarakat, maka program kesehatan dilakukan dengan jemput bola terjun kemasyarakat langsung dalam upaya mengurangi kerumunan orang di setiap unit pelayanan kesehatan di Kabupaten Banjar.

Dinas kesehatan selalu mengupayakan upaya promotif dan preventif memberikan edukasi pada masyarakat bahwa pola hidup sehat sangat

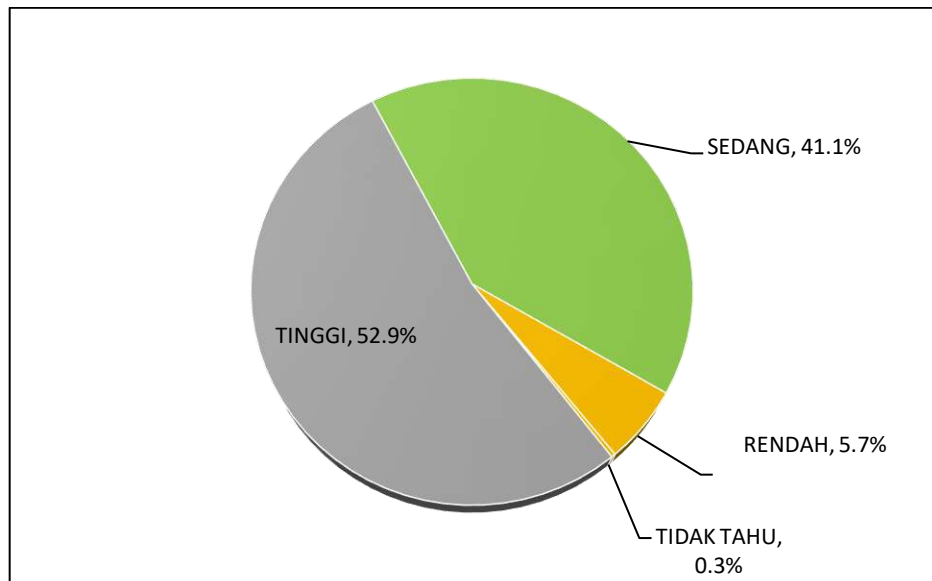
penting, kemudian juga yang tidak kalah penting adalah jangan sampai masyarakat ketika sudah mengalami sakit baru datang ke puskesmas untuk melakukan pemeriksaan kesehatan. salah satu bentuk edukasi yang dilakukan Dinas Kesehatan melalui unit pelayanan kesehatan adalah memberikan pemahaman bahwa orang yang dikatakan sehat adalah mereka yang bisa memproduksi atau mampu bekerja secara optimal, bisa bersosialisasi dan berinteraksi dilingkungan masyarakat.

4) **Tingkat Pengetahuan Keluarga Tentang Hidup dan Lingkungan Sehat**

Sebanyak 32.5% responden menyatakan bahwa tingkat pengetahuan keluarga mereka tentang hidup dan lingkungan sehat dalam kategori tinggi, sebanyak 65.2% responden menyatakan bahwa tingkat pengetahuan keluarga mereka tentang hidup dan lingkungan sehat masih dalam kategori sedang, sebanyak 2.3% responden menyatakan tingkat pengetahuan keluarga mereka tentang hidup dan lingkungan sehat dalam kategori rendah. Gambaran tentang tingkat kemudahan Responden dalam mendapatkan pelayanan kesehatan disajikan pada tabel berikut ini.

Tabel 28. Tingkat Pengetahuan Keluarga Tentang Hidup dan Lingkungan Sehat

Uraian	Tinggi		Sedang		Rendah		Tidak Tahu	
	Juml	%	Juml.	%	Juml.	%	Juml.	%
Tingkat Pengetahuan Keluarga	113	32.5%	227	65.2%	8	2.3%	0	0%



Gambar 26. Tingkat Pengetahuan Keluarga Tentang Hidup dan Lingkungan Sehat

Sadar akan kesehatan terwujud dari sikap dan tindakan warga yang ada di beberapa wilayah kecamatan di Kabupaten Banjar hanya 2% yang warga yang memiliki tingkat pengetahuan hidup sehat lingkungan sehat yang rendah.

Mengenai tingkat pengetahuan keluarga terhadap pola hidup sehat dan lingkungan sehat dinas kesehatan menyatakan bahwa selama ini secara komprehensif dan berkesinambungan selalu memberikan pemahaman dan kesadaran bahwa kesehatan sangat penting, jangan sampai sudah sakit baru masyarakat sadar dan memeriksakan kesehatan mereka di unit pelayanan kesehatan yang ada, tetapi diharapkan pola sadar sehat yang selama ini di dengarkan oleh dinas kesehatan disemua desa di Kabupeten Banjar.

Dinas kesehatan selalu mengupayakan promotif dan preentif memberikan edukasi pada masyarakat bahwa pola hidup sehat sangat penting, kemudian juga yang tidak kalah penting adalah jangan sampai masyarakat ketika sudah mengalami sakit baru datang ke puskesmas untuk melakukan pemeriksaan kesehatan. salah satu bentuk edukasi yang dilakukan Dinas Kesehatan melalui unit pelayanan kesehatan adalah

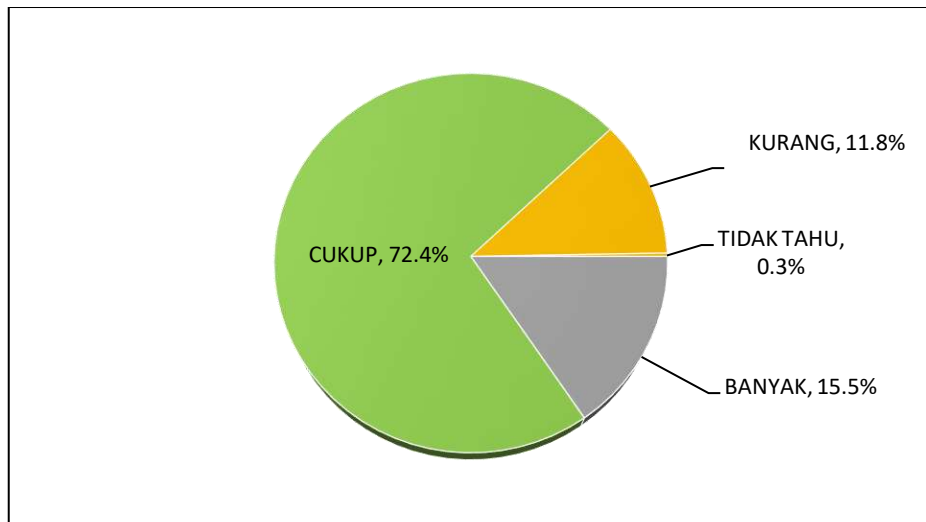
memberikan pemahaman bahwa orang yang dikatakan sehat adalah mereka yang bisa memproduksi atau mampu bekerja secara optimal, bisa bersosialisasi dan berinteraksi dilingkungan masyarakat.

5) Jumlah Fasilitas Kesehatan Di Kabupaten Banjar

Sebanyak 72.4% responden menyatakan bahwa jumlah fasilitas kesehatan di kab. Banjar sudah mencukupi, 11.8% menyatakan masih kurang dan 15.5 % menyatakan sudah dalam kategori banyak. Sedangkan sisianya atau sebesar 0.3% menyatakan tidak tahu. Gambaran tentang tingkat kemudahan Responden dalam mendapatkan pelayanan kesehatan disajikan pada tabel berikut ini.

Tabel 29. Tanggapan Responden Tentang Jumlah Fasilitas Kesehatan di Kabupaten Banjar

Uraian	Banyak		Cukup		Kurang		Tidak Tahu	
	Juml	%	Juml.	%	Juml.	%	Juml.	%
Jumlah Fasilitas Kesehatan di Kab. Banjar	54	15.5%	252	72.4%	41	11.8%	1	0.3%



Gambar 27. Jumlah Fasilitas Kesehatan Di Kab. Banjar

Gt. M. Kholdani selaku Sekretaris Dinas Kesehatan Kabupaten Banjar menjelaskan bahwa, pelayanan kesehatan tingkat dasar terhadap masyarakat yang ada di Kabupaten Banjar pada unit-unit pelayanan terdiri dari 25 puskesmas, 1 laboratorium kesehatan daerah, dan 1 unit instalasi farmasi Kabupaten ditambah pusyandu di beberapa desa di Kabupaten Banjar memang masih perlu ditingkatkan lagi sehingga akan berdampak pada peningkatan pelayanan kesehatan di Kabupaten Banjar, walaupun saat ini masih tergolong cukup memadai.

Diakui oleh pihak dinas kesehatan di beberapa unit pelayanan kesehatan sarana dan prasarana memang masih tergolong cukup tersebut, akan selalu diupayakan agar pada setiap tahunnya ada peningkatan anggaran untuk memenuhi sarana-prasarana masih diperlukan dalam peningkatan pelayanan di seluruh unit pelayanan kesehatan di kabupaten banjar.

Berdasarkan hasil wawancara bersama Norlaila (petugas UPT kesehatan desa Aranio) bahwa walaupun sarana prasarana yang dimiliki UPT Puskesmas Aranio tergolong cukup tetapi tergolong masih sangat memadai dan pelayanan tetap terlaksana dengan baik. Data kunjungan ke Puskesmas dalam 3 bulan terakhir tergolong kategori cukup baik terlebih lagi pada masa pandemi covid-19 jumlah kunjungan rata-rata berjumlah di atas 100 orang kunjungan perbulan.

BAB 6. KESIMPULAN DAN SARAN KEBIJAKAN

A. KESIMPULAN

Berdasarkan hasil kajian, maka hal-hal yang dapat kami simpulkan adalah sebagai berikut:

1. Terjadi penurunan pendapatan bersih sektor rumah tangga secara umum (-28.3%) yang dapat disebabkan karena berkurangnya peluang untuk mendapatkan penghasilan tambahan dan meningkatnya jumlah masyarakat kehilangan pekerjaan karena kondisi Pandemi Covid-19.
2. Terjadi penurunan pendapatan kotor (-41.6%) dan tingkat keuntungan sektor UMKM (-62.8%) secara umum yang disebabkan karena menurunnya tingkat penjualan akibat menurunnya permintaan dan daya beli masyarakat karena kondisi Pandemi Covid-19.
3. Sektor-sektor usaha yang terdampak Pandemi Covid-19 berdasarkan urutan penurunan angka laba bersih antara lain adalah Pedagang Pasar-kecil (-102%), Sektor peternakan (-83%), sektor pertanian (-79%), Usaha kecil (-73%), Usaha Mikro (-71%), sektor perikanan (-70%) dan sektor perkebunan (-55%).
4. Dampak pandemi Covid-19 memberikan pengaruh terhadap tingkat permintaan produk UMKM, dimana 96.1% UMKM menyatakan terjadi penurunan, 3.9 % menyatakan tidak terjadi perubahan permintaan dan tidak ada satupun UMKM (0%) yang menyatakan tingkat permintaan mengalami peningkatan.
5. Beberapa dampak Pandemi Covid -19 terhadap UMKM antara lain adalah sebagai berikut :
 - a. Hanya sebanyak 15.2% UMKM di Kabupaten Banjar yang mampu melakukan penjualan secara online, sedangkan sisanya sebesar 84.8% merupakan UMKM yang tidak memiliki kemampuan menjual secara online dengan faktor penyebab antara lain adalah tidak memiliki

keahlian/pengetahuan (19.6%), tidak memiliki fasilitas (8.0%) dan sisanya sebesar 72.5% karena tidak memungkinkan baik karena jaringan maupun karakteristik usaha.

- b. Sebanyak 39.5% UMKM mengalami kenaikan bahan baku dan sebanyak 37.3% tidak mengalami ada penurunan harga bahan baku selama pandemi Covid-19.
- c. Untuk memenuhi kebutuhan bahan baku, sebanyak 10.3% UMKM mengalami kesulitan, dan sebanyak 53.6% UMKM justru mendapatkan kemudahan dalam pengadaan bahan baku.
- d. Selama Pandemi Covid-19, sebanyak 49.8% UMKM mengalami penurunan motivasi kerja, 41 dan hanya sebesar 9.0% UMKM yang mengalami peningkatan motivasi kerja.
- e. Selama Pandemi Covid-19, sebanyak 65.7% UMKM menyatakan terjadi penurunan produktivitas, 30.5% UMKM menyatakan tidak terjadi perubahan produktifitas dan sisanya sebesar 3.9% UMKM justru menyatakan ada peningkatan produktifitas selama Pandemi.
- f. Sebanyak 71.7% UMKM mengalami kekurangan uang kas dan hanya sebesar 0.4% UMKM mengalami kelebihan uang kas.
- g. Dari sisi pembayaran kewajiban/hutang, Sebanyak 76.8% UMKM memiliki tunggakan selama Pandemi Covid-19, yang terdiri dari 19.2% UMKM menunggak di bawah 3 bulan dan 28.8% UMKM memiliki tunggakan di atas 3 bulan. Sedangkan sisanya sebanyak 51.9% dalam kondisi lancar tanpa tunggakan.
- h. Sebanyak 72.5% UMKM masih meyakini bahwa usaha mereka akan mendapatkan bantuan dari pemerintah, sebanyak 9.9% menyatakan ragu-ragu dan sisanya sebesar 17.6% justru menyatakan tidak yakin akan mendapatkan bantuan dari pemerintah.
- i. Masih terdapat sebanyak 69.6% UMKM yang meyakini bahwa usaha mereka akan tetap bertahan selama Pandemi Covid-19, dan hanya

ada sebesar 11.6% justru menyatakan tidak yakin usahanya akan bertahan selama Pandemi Covid-19.

6. Pemberlakuan pembelajaran daring di beberapa daerah di Kabupaten Banjar memang memiliki kendala yang beragam, termasuk kesiapan dan ketersediaan sarana dan prasarana penunjang kegiatan pembelajaran daring termasuk didalamnya yang paling banyak mendapat keluhan warga belajar adalah jaringan internet yang sangat terbatas.
7. Pembelajaran daring yang diberlakukan di sekolah-sekolah yang berada di Kabupaten Banjar menunjukkan perbedaan yang cukup signifikan mengenai manfaat pembelajaran online, hanya 14,9% yang menyatakan mendapat informasi manfaat pembelajaran online, sedangkan yang tidak yakin berjumlah 28,2%, sehingga masih memerlukan usaha yang benar-benar efektif untuk meyakinkan siswa, guru serta orang tua terhadap pembelajaran daring.
8. Permasalahan terkait dengan dukungan pembelajaran daring, ada 27% responden yang tidak mendukung pembelajaran daring, penyebabnya dikarenakan adanya ketidaksiapan sarana prasarana yang dimiliki siswa untuk mendukung proses kegiatan belajar ditambah lagi kendala jaringan pada daerah pelosok yang jauh dari jangkauan jaringan internet.
9. Pembelajaran daring di Kabupaten Banjar masih jauh dari apa yang diharapkan, baik dalam penguasaan terhadap materi-materi yang diberikan guru selama pemberlakuan pembelajaran daring maupun kegiatan belajar lainnya. Persentasi siswa yang tidak menguasai materi masih tinggi yakni 40,8% jika dibandingkan dengan siswa yang menguasai materi hanya 7,8% sehingga masih memiliki selisih yang masih sangat tinggi.
10. Guru, siswa dan orang tua tidak memiliki keyakinan yang tinggi terhadap kualitas pembelajaran daring, sebanyak 36,5% tidak yakin terhadap kualitas proses pembelajaran daring, 42,5% cukup yakin sementara mereka yang yakin pada kualitas pembelajaran daring hanya 12,4% sehingga masih sangat jauh dari apa yang diharapkan.

11. Walaupun masih ada sebanyak 30,7% masyarakat yang tidak memiliki jaminan kesehatan tetapi kegiatan pelayanan kesehatan tetap dilakukan semaksimal mungkin pada seluruh warga masyarakat yang memiliki kartu Tanda Penduduk (KTP) Kabupaten Banjar secara keseluruhan.
12. Tingginya tingkat kesehatan keluarga berkisar 76,4% merupakan wujud keberhasilan dalam memberikan edukasi masyarakat yang ada di kabupaten Banjar terhadap pentingnya pola hidup sehat, ada upaya yang berkesinambungan baik secara promotif maupun preventif dalam memberikan pendidikan kesehatan pada masyarakat di Kabupaten Banjar.
13. Kemudahan dalam memperoleh pelayanan kesehatan tidak terlepas dari upaya dinas kesehatan dalam meningkatkan pelayanan melalui berbagai macam cara termasuk jemput bola ke masyarakat melalui pelayanan kesehatan keliling di seluruh Kabupaten Banjar.
14. Walaupun masih terdapat 65,2% pengetahuan keluarga masuk dalam kategori sedang tetapi telah banyak upaya yang telah dilakukan Dinas kesehatan dalam memberikan pengetahuan keluarga tentang pola hidup sehat diantaranya adalah melalui pemberian pemahaman bahwa orang yang dikatakan sehat adalah mereka yang bisa berproduksi atau mampu bekerja secara optimal, bisa bersosialisasi dan berinteraksi di lingkungan masyarakat.
15. Pelayanan kesehatan tetap dapat terlaksana dengan baik walaupun ada sebagian sarana dan prasarana pada beberapa unit kesehatan di kecamatan yang masih perlu peningkatan dan penambahan. Tetapi dinas selalu mengupayakan agar pada setiap tahunnya ada peningkatan anggaran untuk memenuhi sarana-prasarana masih diperlukan dalam peningkatan pelayanan di seluruh unit pelayanan kesehatan di kabupaten banjar.

B. SARAN KEBIJAKAN

Berdasarkan hasil kajian dan kesimpulan yang didapat, maka beberapa saran kebijakan yang dapat ditempuh oleh Pemerintah Kabupaten Banjar antara lain adalah :

1. Memberikan dana bantuan baik dalam bentuk Bantuan Langsung Tunai maupun Bantuan Kebutuhan Pokok untuk, masyarakat yang terdampak seperti buruh tani, karyawan yang dirumahkan dan atau yang di PHK, pekerja wisata, kelompok masyarakat miskin, orang lanjut usia, pengemis, gelandangan, dan keluarga penderita COVID-19 yang masih menjalani karantina dan petugas atau mitra dinas sosial.
2. Memberikan pelatihan kepada masyarakat yang kehilangan sumber pendapatan tambahan khususnya pelatihan pemanfaatan teknologi digital sebagai peluang usaha.
3. Memberikan dana bantuan usaha baik dalam bentuk Tunai maupun fasilitas usaha untuk sektor UMKM yang mengalami penurunan pendapatan selama Pandemi Covid-19.
4. Mengalokasikan dana daerah untuk membeli produk-produk di sektor pertanian, perikanan, peternakan dan perkebunan dengan harga yang diharapkan Petani/peternak agar UMKM di sektor ini tetap dapat mempertahankan tingkat keuntungan usaha mereka.
5. Seluruh unsur terkait pada dinas pendidikan harus terus menerus melakukan koordinasi secara berkala kepada unsur terkait, baik dinas kesehatan, tim gugus tugas covid 19 kabupaten Banjar, pihak kecamatan, kepala desa serta komite sekolah dalam percepatan pembelajaran tatap muka.
6. Diharapkan Dinas pendidikan melalui tim percepatan penanganan covid-19 melakukan pemantauan dan pemantapan terhadap kesiapan sekolah dalam persiapan pembelajaran tatap muka pada januari yang akan datang
7. Jika ditemukan ada sekolah yang belum memenuhi persyaratan-persyaratan dalam persiapan belajar tatap muka maka jangan sampai unsur terkait yakni pihak dinas pendidikan dapat mempertimbangkan tidak memberikan surat rekomendasi atau ijin dalam melaksanakan pembelajaran tatap muka kepada sekolah yang belum memenuhi kriteria prasyarat pembelajaran tatap muka.
8. Kebijakan pembelajaran tatap muka harus dilakukan secara bertahap, harus mempertimbangkan kesiapan sarana prasarana, rekomendasi gugus tugas tim

Covid 19 Kabupaten melalui kerjasama dengan Dinas Kesehatan dalam persiapan belajar tatap muka, dan juga masing-masing satuan pendidikan diharakan menyiapkan format persetujuan dari orang tua terhadap anak yang akan belajar tatap muka disekolah pada semester yang akan datang.

9. Memperkuat komunikasi antara Pemerintah dengan masyarakat dalam upaya penanganan pandemi Covid 19 sampai pada tingkat pemerintahan desa, di seluruh Kabupaten Banjar, sehingga masyarakat tetap berusaha dalam mempertahankan pola hidup sehat.
10. Memastikan informasi mengenai pentingnya kesehatan keluarga dalam upaya mencegah penularan Covid 19 dapat tersampaikan dengan baik pada seluruh daerah Kecamatan yang ada di Kabupaten Banjar.
11. Memastikan kersediaan sarana dan prasarana yang memadai dalam upaya memberikan kemudahan masyarakat mendapat pelayanan kesehatan khususnya di daerah pelosok yang masih perlu memerlukan perhatian khusus misalnya pada wilayah Kecamatan Aranio.
12. Mengupayakan kembali adanya program penyuluhan kepada warga masyarakat diseluruh kecamatan di Kabupaten banjar agar tetap mematuhi protokol kesehatan, sehingga masyarakat tidak lalai dan mengabaikan pengetahuan tentang pola hidup bersih dan sehat (PHBS) khususnya di Kabupeten Banjar.

Daftar Pustaka

- Basrowi, B. (2020). Dampak dari Lesunya Perekonomian Akibat Wabah Corona. Tersedia di <https://www.suara.com/yoursay/2020/03/30/151403/dampak-dari-lesunya-perekonomian-akibat-wabah-corona>
- Bernheim, B. D., & Taubinsky, D. (2018). Behavioral public economics. In *Handbook of Behavioral Economics: Applications and Foundations 1* (Vol. 1, pp. 381-516). North-Holland.
- Bubolz, M. M. & Sontag, MS (1993). *Human ecology theory*. In PG Boss, WJ Doherty, R. LaRossa, WR Schumm, & SK Steinmetz (Eds.), *Sourcebook of family theories and methods: A contextual approach*, 419-444.
- CORE, 2020. Dampak Ekonomi Covid-19 Bagi Indonesia. Tersedia di <https://politik.rmol.id/read/2020/04/20/431071/prediksi-core-pengangguran-akibat-covid-19-di-indonesia-bisa-bertambah-hingga-9-juta-orang>.
- Fleurbaey, M. (2018). Welfare economics, risk and uncertainty. *Canadian Journal of Economics/Revue canadienne d'économique*, 51(1), 5-40.
- Imansyah, H. 2020. Dampak Penyebaran Virus Corona terhadap Perekonomian Kalsel. Tersedia di <https://iesp.ulm.ac.id/agenda-diskusi-bagaimana-dampak-penyebaran-virus-corona-terhadap-perekonomian-kalsel/>
- INDEF, 2020. Teori Tindakan Kolektif dan Peran Masyarakat untuk Mengatasi Pandemi Covid-19. Tersedia di <https://indef.or.id/update/detail/kuliah-umum-teori-tindakan-kolektif-dan-peran-masyarakat-untuk-mengatasi-pandemi-covid-19>.
- Kemenkeu, 2020. Kemenkeu Tanggap Corona. Tersedia di <https://www.kemenkeu.go.id/covid19internal>
- Martin, R., & Sunley, P. (2006). Path dependence and regional economic evolution. *Journal of economic geography*, 6(4), 395-437.
- Pritchett, L., Sumarto, S., & Suryahadi, A. (2002). Targeted Programs in an Economic Crisis: Empirical Findings from Indonesia's Experience. *CID Working Paper Series*.
- Rambe, A. (2004). *Alokasi Pengeluaran Rumah Tangga dan Tingkat Kesejahteraan (Kasus di Kecamatan Medan, Kota Sumatra Utara)* (Doctoral dissertation, Tesis. Sekolah Pascasarjana IPB, Bogor).
- Ravallion, M., & Lokshin, M. (2007). Lasting impacts of Indonesia's financial crisis. *Economic Development and Cultural Change*, 56(1), 27-56.
- Ross, C. E., & Mirowsky, J. (1989). Explaining the social patterns of depression: Control and problem solving--or support and talking?. *Journal of health and social behavior*, 206-219.

- Schmid, A. A. (2017). Welfare Economics. *The Wiley-Blackwell Encyclopedia of Social Theory*, 1-4.
- Sianipar, P. R., & Adams, T. M. (1997). Fault-tree model of bridge element deterioration due to interaction. *Journal of Infrastructure Systems*, 3(3), 103-110.
- Sharpe, D. (2004). Beyond Significance Testing: Reforming Data Analysis Methods in Behavioral Research. *Canadian Psychology*, 45(4), 317.
- Skoufias, E., & Suryahadi, A. (2000). Changes in household welfare, poverty and inequality during the crisis. *Bulletin of Indonesian Economic Studies*, 36(2), 97-114.
- Suryahadi, A., & Sumarto, S. (2003). Poverty and vulnerability in Indonesia before and after the economic crisis. *Asian Economic Journal*, 17(1), 45-64.
- Sumarto, S., Suryahadi, A., & Widyanti, W. (2005). Assessing the impact of Indonesian social safety net programmes on household welfare and poverty dynamics. *The European Journal of Development Research*, 17(1), 155-177.
- Tamboto, H. J., & Manongko, A. A. C. (2019). *Model Pengentasan Kemiskinan Masyarakat Pesisir: Berbasis Literasi Ekonomi dan Modal Sosial*. Seribu Bintang.
- Whitaker, W. H., & Federico, R. C. (1997). *Social welfare in today's world*. McGraw-Hill Humanities, Social Sciences & World Languages.
- World Bank. 2020. Safety Nets Overview. Tersedia di <https://www.worldbank.org/en/topic/safetynets>

Lampiran 1. Susunan Organisasi Tim Peneliti/Pelaksana dan Pembagian Tugas

No	Nama	Instansi Asal	Bidang Ilmu	Alokasi Waktu (jam/mg)	Uraian Tugas
1	Dr. Nurul Listiyani, SH, MH	Universitas Islam Kalimantan - MAB Banjarmasin	Hukum	10 jam/minggu	<ul style="list-style-type: none"> - Mengkoordinasi proses pengambilan data, pengumpulan data, analisis data, penyusunan interpretasi data, dan penyusunan laporan penelitian. - Mengkoordinasi persiapan instrument penelitian, perlengkapan penelitian, dan instrument penunjang. - Mengkoordinasi penyusunan laporan akhir penelitian, publikasi hasil penelitian dalam seminar nasional/ prosiding. - Bertanggung jawab terhadap hasil pelaporan penelitian mulai dari laporan harian, laporan kemajuan, laporan akhir dan penggunaan anggaran penelitian
2	Dr. Didi Susanto,SPd, MPd	Universitas Islam Kalimantan - MAB Banjarmasin	Bimbingan dan Konseling	8 jam/minggu	<ul style="list-style-type: none"> - Membantu ketua dalam proses pengambilan data, pengumpulan data, analisis data, penyusunan interpretasi data, dan penyusunan laporan penelitian. - Membantu ketua dalam persiapan instrument penelitian dan perlengkapan penelitian. - Membantu ketua dalam penyusunan laporan akhir penelitian, publikasi hasil penelitian dalam seminar nasional/ prosiding. - Turut bertanggung jawab terhadap hasil pelaporan penelitian mulai dari laporan harian, laporan kemajuan, laporan akhir dan penggunaan anggaran penelitian
3	Rizka Zulfikar, STp, MM	Universitas Islam Kalimantan - MAB Banjarmasin	Manajemen	8 jam/minggu	<ul style="list-style-type: none"> - Membantu ketua dalam proses pengambilan data, pengumpulan data, analisis data, penyusunan interpretasi data, dan

					<p>penyusunan laporan penelitian.</p> <ul style="list-style-type: none"> - Membantu ketua dalam persiapan instrument penelitian dan , perlengkapan penelitian - Membantu ketua dalam penyusunan laporan akhir penelitian, publikasi hasil penelitian dalam seminar nasional/ prosiding. - Turut bertanggung jawab terhadap hasil pelaporan penelitian mulai dari laporan harian, laporan kemajuan, laporan akhir dan penggunaan anggaran penelitian
--	--	--	--	--	--

Lampiran 2. Biodata Tim Pelaksana

Biodata Ketua Peneliti

A. Identitas Diri

1	Nama Lengkap (dengan gelar)	Dr. Nurul Listiyani, SH, MH
2	Jenis Kelamin	Perempuan
3	Jabatan Fungsional	Asisten Ahli
4	NIP/NIK/Identitas lainnya	061204607
5	NIDN	1102127301
6	Tempat dan Tanggal Lahir	Martapura, 2 Desember 1973
7	E-mail	nurullistiyani5@gmail.com
8	Nomor Telepon/HP	082350534466
9	Alamat Kantor	Jalan Adyaksa No. 2 Banjarmasin
10	Nomor Telepon/Faks	
11	Lulusan yang Telah Dihasilkan	S-1 =orang; S-2 = ... orang; S-3 = ..orang
12	Mata Kuliah yang diampu	1.
		2.
		3.
		4.

B. Riwayat Pendidikan

	S-1	S-2	S-3
Nama Perguruan Tinggi	Universitas Lambung Mangkurat	Universitas Islam Malang	Universitas Brawijaya Malang
Bidang Ilmu	Ilmu Hukum	Ilmu Hukum	Ilmu Hukum
Tahun Masuk-Lulus	1994 – 1998	2008-2011	2014-2017
Judul Skripsi/Tesis/Disertasi			
Nama Pembimbing/Promotor			

C. Pengalaman Penelitian Dalam 10 Tahun Terakhir

No.	Tahun	Judul Penelitian	Pendanaan	
			Sumber	Jumlah (Rp)
1	2010	Efektifitas pembinaan dalam system pemasyarakatan di Lembaga Pemasyarakatan Banjarmasin dalam usaha mengoptimalkan manfaat bagi narapidana	Kopertis Wilayah XI	
2	2011	Corporate Social Responsibility (CSR) dalam perspektif Undang-Undang Nomor 40 tahun 2007 tentang Perusahaan Terbatas (Studi terhadap CSR yang dilaksanakan oleh PT. Adaro Indonesia)	Kopertis Wilayah XI	
3	2011	Sinkronisasi dan Harmonisasi Peraturan Yang diperlukan Oleh Perusahaan Dalam Melaksanakan Corporate Social Responsibility (CSR).	APBU Uniska	6,000,000
4	2012	Disharmoni Perda Nomor 9 Tahun 2000 Tentang Rencana Tata Ruang Wiayah Propinsi Kalimantan Selatan Terhadap Beberapa Legislasi Dalam Mengimplementasikan Kebijakan Pemerintah Daerah.	Kopertis Wilayah XI	
5	2013	Implikasi Normatif dan Sosiologis Dicabutnya Keppres No. 3 tahun 1997 Terhadap Perda No. 27 tahun 2011 Sebagai Payung Hukum Pengendalian Peredaran Minuman Beralkohol di Banjarmasin.	APBU Uniska	6,000,000
6	2014	Rekonstruksi Pembinaan Narapidana Dari Sistem Kepenjaraan Ke Sistem Pemasyarakatan.	APBU Uniska	6,000,000
7	2015	Dampak Pertambangan Terhadap Lingkungan Hidup di Kalimantan Selatan dan Implikasinya Bagi Hak-Hak Warga Negara. 2015.	APBU Uniska	6,000,000
8	2016	Revitalisasi pengawasan terhadap kebijakan pemerintah daerah dalam perlindungan dan pengelolaan lingkungan hidup. 2016.	PDP-DIKTI	11,600,000
9	2017	Politik Hukum Hak Gugat Pemerintah dan	APBU Uniska	6,000,000

		Pemerintah Daerah Dalam UU Nomor 32 Tahun 2009 tentang perlindungan dan Pengelolaan Lingkungan Hidup.		
10	2017	Izin Lingkungan Sebagai Instrumen Hukum dalam Pencegahan Pencemaran dan Kerusakan Lingkungan Hidup dalam Eksploitasi Sumber Daya Alam	APBU Uniska	6,000,000
11	2018	Analisis Terhadap Reklamasi Lahan Tambang dalam Kajian UU Nomor 4 Tahun 2009 tentang Pertambangan Mineral dan Batubara.	APBU Uniska	6,000,000
12	2018	Rekonstruksi Pengaturan Peran Serta Masyarakat dalam Analisa Mengenai Dampak Lingkungan.	APBU Uniska	6,000,000
13	2019	Model Pengawasan pengelolaan lingkungan hidup dalam pertambangan mineral dan batubara berbasis perlindungan dan pengelolaan lingkungan hidup (Hibah Ristekdikti - Penelitian Terapan Unggulan Perguruan Tinggi Tahun 1, 2019).	PTUPT-DIKTI	130,534,500
14	2019	Analisis Reklamasi Lahan Tambang dalam Kajian Undang-Undang Nomor 4 Tahun 2009 tentang pertambangan Mineral dan Batubara.	APBU Uniska	7,000,000
15	2020	Model Pengawasan pengelolaan lingkungan hidup dalam pertambangan mineral dan batubara berbasis perlindungan dan pengelolaan lingkungan hidup. (Hibah Ristekdikti - Penelitian Terapan Unggulan Perguruan Tinggi Tahun 2, 2020)	PTUPT-DIKTI	290,502,000

D. Pengalaman Pengabdian Kepada Masyarakat dalam 10 Tahun Terakhir

No.	Tahun	Judul Pengabdian Kepada Masyarakat	Pendanaan	
			Sumber*	Jumlah (Rp)
1	2010	Penyuluhan Hukum mengenai Undang-Undang Kesehatan di Loksado, Hulu Sungai Selatan	APBU Uniska	4,000,000

2	2011	Penyuluhan hukum mengenai Kekerasan dalam Rumah Tangga di Desa Damar Lima Kecamatan Batu Ampar. (APBU Uniska, 2011)	APBU Uniska	4,000,000
3	2009-Sekarang	Aktif di LKBH Uniska.		
4	2012-2013	Staf ahli pembuatan Naskah Akademik dan Perda Pelayanan Publik Propinsi Kalimantan Selatan		
5	2015-2018	Anggota Majelis Pengawas Daerah Notaris di Kemenkumham Kalsel masa bakti tahun 2015-2018.		
6	2018-2021	Anggota Majelis Pengawas Daerah Notaris di Kemenkumham Kalsel masa bakti tahun 2018-2021.		

.E. Publikasi Artikel Ilmiah dalam 10 Tahun Terakhir

No.	Judul Artikel Ilmiah	Nama Jurnal / Prosiding	Volume/ Nomor/Tahun
1	Memaknai Sanksi Hukum Dalam Pelaksanaan Corporate Social Responsibility (CSR)	Jurnal Socioscientia	Volume 5 No. 1 Februari 2013
2	Disharmoni Perda Nomor 9 Tahun 2000 Tentang Rencana Tata Ruang Wilayah Propinsi Kalimantan Selatan Terhadap Beberapa Legislasi Dalam Mengimplementasikan Kebijakan Pemerintah Daerah.	Jurnal Socioscientia	Volume 6 tahun 2013.
3	Implikasi Normatif dan Sosiologis Dicaputnya Keppres No.3 Tahun 1997 Terhadap Perda No.27 tahun 2011 Sebagai Payung Hukum Pengendalian Peredaran Minuman Beralkohol di Banjarmasin.	Jurnal Al A'dl : Jurnal Hukum	Vol 6 (12), 2014 : http://ojs.uniska-bjm.ac.id/index.php/aldli/article/view/203
4	Reconstruction Of Prisoners Development System Into Correctional System.	Jurnal Al A'dl : Jurnal Hukum	Vol 7 (13), 2015 : http://ojs.uniska-bjm.ac.id/index.php/aldli/article/view/210 .
5	Meaning of Environmental Management Surveillance of Coal Mining in UUPPLH and Mineral and Coal of Law Perspektive.	Journal of Law, Policy and Globalization	Vol. 61, 2017 : 98-105 https://heinonline.org/hol-cgi-bin/get_pdf.cgi?handle=hein.journals/jawp

			glob61&section=16
6	Dampak Pertambangan Terhadap Lingkungan Hidup di Kalimantan Selatan dan Implikasinya Bagi Hak-Hak Warga Negara.	Al A'dl : Jurnal Hukum	Vol.9 ((1), 2017 : 67-86 http://ojs.uniska-bjm.ac.id/index.php/aldli/article/view/803
7	Political Law on the Environment: The Authority of the Government and Local Government to File Litigation in Law Number 32 Year 2009 on Environmental Protection and Management	Journal Resources	Vol. 7 (4) : 77 https://www.mdpi.com/2079-9276/7/4/77
8	Konsep Perizinan Terpadu sebagai Upaya Pencegahan Tindak Pidana Korupsir Sektor Pertambangan	Lambung Mangkurat Law Journal	Vol 3 (1), 2018 : 19-36 http://lamlaj.ulm.ac.id/web/index.php/abc/article/view/62
9	Penormaan Pengawasan Izin Lingkungan dalam Pencegahan Pencemaran dan Kerusakan Lingkungan Hidup dalam Eksploitasi Sumber Daya Alam	Media Hukum	Vol. 25 (2) : 217-227 http://journal.umy.ac.id/index.php/jmh/article/view/5420
10	Penegakan Hukum Administrasi Lingkungan Melalui Instrumen Pengawasan: Rekonstruksi Materi Muatan Undang-Undang Nomor 32 Tahun 2009 Tentang Perlindungan Dan Pengelolaan Lingkungan Hidup	Al-Adl: Jurnal Hukum	Vol. 12 (1), 2020 : 116-130 https://ojs.uniska-bjm.ac.id/index.php/aldli/article/view/2650
11	Sosialisasi Tentang Kesadaran Kedudukan Wanita Dalam Perkawinan Bagi Warga Binaan Wanita Di Lembaga Pemasyarakatan Kelas Iia Banjarmasin	Jurnal Pengabdian Al Ikhlas	Vol.5 (1), 2019 : https://ojs.uniska-bjm.ac.id/index.php/AIJP/article/view/2367
12	Ketidak-harmonisan rumusan ekosistem gambut dalam perspektif asas kejelasan rumusan (Kajian yuridis terhadap Undang-Undang Nomor 12 Tahun 2011 tentang Pembentukan Peraturan Perundang-undangan)	Prosiding Seminar Nasional Pengelolaan Lahan Basah 2018- Universitas Lambung Mangkurat Banjarmasin	Vol. 4 No. 3 (2019) : 377-384, http://snllb.ulm.ac.id/prosiding/index.php/snllb-lit/article/view/217
13	The Model of Supervision of Environment Management in Mineral and Coal Mining	Journal of Law, Policy and Globalization	Vol 88 (2019) : 69-75, https://heinonline.org/hol-cgi-bin/get_pdf.cgi?handle=hein.journals/jawp_glob88&section=11

F. Pemakalah Seminar Ilmiah (*Oral Presentation*) dalam 10 Tahun Terakhir

No	Nama Pertemuan Ilmiah	Judul Artikel Ilmiah	Waktu dan Tempat
1	<i>International Conference: "Indonesia Clean of Illegal Migrant in 2020" Cross-border Migration and Security Issue between Countries in the Perspective of Comparative Law</i>	Reconstruction of Indonesian Immigrant Migrant Workers in the Study of Law Number 39 Year 2004 on the Placement and Protection of Indonesian Workers	Tanggal 4 Maret 2017
2	<i>The 1st Borneo International Conference On Education and Social Sciences- 2018.</i>	<i>Revitalization of Supervision Againsts Local Government Policy In The Protection and Environmental Management</i>	Tanggal 10 September 2018, Hotel Tree Park Banjarmasin
3	Seminar Nasional Pengelolaan Lahan Basah - 2019	Ketidak-harmonisan rumusan ekosistem gambut dalam perspektif asas kejelasan rumusan (Kajian yuridis terhadap Undang-Undang Nomor 12 Tahun 2011 tentang Pembentukan Peraturan Perundang-undangan)	Tanggal 17 Nopember 2019, Hotel Arya Barito Banjarmasin

G. Karya Buku dalam 5 Tahun Terakhir

No	Judul Buku	Tahun	No ISBN	Penerbit
1	Pengelolaan Lingkungan Hidup yang Berkelanjutan dalam Pemanfaatan Sumber Daya Batubara	2017		Penakita Publisher
2	Asas Keterpaduan Sebagai Dasar Konsep Integrasi Pengawasan Terhadap Pertambangan Mineral Dan Batubara. Universitas Islam Kalimantan.	2019		Penakita Publisher

H. Perolehan HKI dalam 5–10 Tahun Terakhir

No.	Judul/Tema HKI	Tahun	Jenis	Nomor P/ID
1	Pengelolaan Lingkungan Hidup yang Berkelanjutan Dalam Pemanfaatan Sumber Daya Batubara	2017	Hak Cipta	

2	Asas Keterpaduan Sebagai Dasar Konsep Integrasi Pengawasan Terhadap Pertambangan Mineral Dan Batubara. Universitas Islam Kalimantan.	2019	Hak Cipta	
---	--	------	-----------	--

I. Pengalaman Merumuskan Kebijakan Publik/Rekayasa Sosial Lainnya dalam 5 Tahun Terakhir

No.	Judul/Tema	Tahun	Tempat Penerapan	Respon Masyarakat
1	-	-	-	-

J. Penghargaan dalam 10 tahun Terakhir (dari pemerintah, asosiasi/institusi lainnya)

No.	Jenis Penghargaan	Institusi Pemberi Penghargaan	Tahun
1.	Penerima Hibah Penelitian DRPM Dikti Skim PDP Tahun anggaran 2016	DRPM Dikti	2016
2.	Penerima Hibah Penelitian DRPM Dikti Skim PTUPT Tahun anggaran 2019	DRPM Dikti	2019
3.	Penerima Hibah Penelitian DRPM Dikti Skim PTUPT Tahun anggaran 2020	DRPM Dikti	2020

Demikian biodata ini saya buat dengan sebenarnya sebagai bagian yang tidak terpisahkan dengan usulan penelitian.

Banjarmasin, Nopember 2020
Ketua,

TTD

Dr. Nurul Listiyani, SH, MH

Biodata Anggota 1

A. Identitas Diri

1.	Nama Lengkap	Dr. Didi Susanto, S.Sos. M.I.Kom.M.Pd
2.	Tempat dan Tanggal Lahir	Kotabesi, 01 Mei 1984
4.	Jenis Kelamin	Laki-Laki
5.	Jabatan Fungsional	Asisten Ahli
6.	NIK	069 710 547
7.	NIDN	1101058401
8.	Tempat dan Tanggal Lahir	Kotabesi, 01 Mei 1984
9.	E-mail	didisusanto@fkip.uniska-bjm.ac.id
10.	No. Telp/HP	081349424199
11.	Alamat Rumah	Komplek Persada Permai Baru RT 31 Nomor 283 Semangat Dalam
12.	Alamat Kantor	Jl. Adhyaksa No. 2 Kayu Tangi Banjarmasin 70123

B. Riwayat Pendidikan

Program	S-1	S-2	S-3
Perguruan Tinggi	UNISKA	UNISKA/ULM	UNNES
Bidang Ilmu	Adm Negara	1. Ilmu Komunikasi 2. Pendidikan IPS	Pendidikan IPS
Tahun Masuk-Lulus	2005-2009	1. 2009-2011 2. 2011-2013	2014-2019

C. Pengalaman Penelitian dalam 5 Tahun Terakhir

No.	Tahun	Judul Penelitian	Sumber Dana
1	2014	Pembelajaran dalam mata kuliah Pendidikan Kewarganegaraan (PKn) di FKIP Uniska Banjarmasin	APBU UNISKA
2	2016	Implementasi Peraturan Daerah Kota Banjarmasin Noor 7 Tahun 2013 Pada Pendidikan Tinggi di Kota Banjarmasin	APBU UNISKA

D. Pengalaman Pengabdian Kepada Masyarakat dalam 5 tahun Terakhir

No.	Tahun	Judul Pengabdian Masyarakat	Sumber Dana
1.	2012	Kesadaran Orang Tua Tentang Penyimpangan Perilaku Anak Pada Desa Semangat Dalam Kecamatan Alalak	APBU UNISKA
2	2012	Karakter Diri Remaja Implementasi Dalam Pergaulan Pada Desa Semangat Dalam Kecamatan Alalak	APBU UNISKA

E. Pengalaman Menyampaikan Makalah Secara Oral pada Pertemuan/Seminar

Tahun	Kegiatan	Judul Artikel	Penyelenggara
2015	Pembicara Seminar	Nilai dan Norma Sosial dan Proses Hasil Belajar	Uniska Banjarmasin
2016	Pembicara Seminar	Pendidikan Karakter Implmentasi pada Diri Mahasiswa	Uniska Banjarmasin

Demikian biodata ini saya buat dengan sebenarnya sebagai bagian yang tidak terpisahkan dengan usulan penelitian.

Banjarmasin, Desember 2020

Anggota,

TTD

Dr. Didi Susanto, S.Sos.M.I.Kom. M.Pd.

Biodata Anggota 2

A. Identitas Diri

1	Nama Lengkap (dengan gelar)	Rizka Zulfikar, STp, MM
2	Jenis Kelamin	Laki-laki
3	Jabatan Fungsional	Asisten Ahli
4	NIP/NIK/Identitas lainnya	061605931
5	NIDN	1106127301
6	Tempat dan Tanggal Lahir	Banjarmasin, 6 Desember 1973
7	E-mail	rizkazulfikar@gmail.com
8	Nomor Telepon/HP	087703624223
9	Alamat Kantor	Jalan Adyaksa No. 2 Banjarmasin
10	Nomor Telepon/Faks	05114283366
11	Lulusan yang Telah Dihasilkan	S-1 = 10 orang; S-2 = ... orang; S-3 = ..orang
12	Mata Kuliah yang diampu	1. Ekonometrika
		2. Matematika Ekonomi dan Bisnis
		3. Teknik Proyeksi Bisnis
		4 Pengantar Ilmu Ekonomi
		5 Teori Ekonomi Mikro
		6 Perekonomian Indonesia
		7 Pengantar Manajemen

B. Riwayat Pendidikan

	S-1	S-2	S-3
Nama Perguruan Tinggi	Institut Pertanian Bogor	Universitas Lambung Mangkurat	
Bidang Ilmu	Teknologi Pangan	Magister Manajemen	
Tahun Masuk-Lulus	1991 – 1995	2001 – 2003	

Judul Skripsi/Tesis/Disertasi	Daya Hambat Ekstrak Tiga Tanaman Rempah-rempah (Kunyit, Temulawak dan Brotowali) Terhadap Perkembangan <i>Sitophilus zeamais</i> Pada Beras Selama Penyimpanan	Faktor-Faktor Yang Mempengaruhi Perilaku Konsumen Pada Perusahaan Pembiayaan Modal Ventura Daerah	
Nama Pembimbing/Promotor	Dr. Ir. Yadi Haryadi, MSc	Dr. H. M. Riza Firdaus, SE, Msc	

C. Pengalaman Penelitian Dalam 10 Tahun Terakhir

No.	Tahun	Judul Penelitian	Pendanaan	
			Sumber	Jumlah (Rp)
1	2017	<i>The Effects Of Political Events Against Abnormal Return And Total Volume Sharia Shares Activity That Listed In Jakarta Islamic Index (JII)</i>	Mandiri	-
2	2017	Pengujian Metode Fuzzy Time Series Chen Dan Hsu Untuk Meramalkan Nilai Indeks Bursa Saham Syariah Di Jakarta Islamic Index (JII)	Mandiri	-
3	2017	Reaksi Signal Faktor Makroekonomi, Fundamental, dan Resiko Sistemis (Beta Saham) Terhadap Return Saham Syariah yang Terdaftar di Jakarta Islamic Index (JII)	Mandiri	-
4	2017	Strategi Meningkatkan Minat Beli Produk Hijau Sektor Fast Moving Consumer Goods Berdasarkan Persepsi Nilai, Risiko dan Kepercayaan Masyarakat	APBU	Rp 6.000.000
5	2017	Analisis Positioning Rumah Makan Khas Banjar Berdasarkan Persepsi Konsumen (studi pada RM Haji Fauzan, RM Mona dan RM Idah Jaya Banjarmasin)	APBU	Rp 6.000.000
6	2017	Sinyal Kinerja Profitabilitas, Solvabilitas dan Rasio Pasar yang Mempengaruhi Harga Saham Syariah di Jakarta Islamic Index (JII)	Mandiri	-
7	2018	Efektivitas Penggunaan Video Content Marketing Dalam Membentuk Persepsi dan Perilaku UMKM Untuk mengimplementasikan <i>Green Economy</i>	PDP – DIKTI	Rp 17.000.000
8	2018	Tingkat Kognitif, Afektif dan Konatif	Mandiri	

		Masyarakat Banjarmasin Secara Demografis dan Psikografis Dalam Menyikapi Kebijakan Larangan Penggunaan Kantong Plastik Sebagai Tas Belanja		
9	2018	<i>The Structural Equation Model Of Perceived Value, Risk and Trust Toward Green Product (Empirical Research On Community Of South Kalimantan-Indonesia)</i>	Mandiri	-
10	2018	<i>Econometrics : Modification On Fuzzy Time Series First Order Time Invariant Method To Increase The Forecasting Accuracy Of Stock Index In Indonesia.</i>	Mandiri	-
11	2018	Tingkat Preferensi, Kepuasan dan Persepsi Risiko Masyarakat Kota Banjarmasin Terhadap Produk Hijau di Sektor Obat Tradisional Secara Demografis	APBU	Rp 6,000,000
12	2018	Pengaruh Aktifitas Galeri Investasi, Modal Minimal Investasi Persepsi Resiko dan Persepsi Return Terhadap Minat Investasi Saham Syariah (Studi Pada Mahasiswa UNISKA)	APBU	Rp 6,000,000
13	2019	<i>Identification Of The Potential Market Segment Of Traditional Medicine Products Based On The Level Of Preference, Satisfaction And Risk Perception</i>	Mandiri	-
14	2019	Tingkat Kepuasan Kerja Karyawan PDAM Bandarmasih	PDAM Bandarmasih	Rp 25,000,000
15	2020	Efektifitas Kontribusi Faktor Kebijakan Pemerintah, Insentif Keuangan dan Kondisi Lingkungan yang mempengaruhi Perilaku Sustainable Entrepreneurship UKM Kuliner Jalanan	Mandiri	-
16	2020	<i>Analysis Covariance Of Structure Untuk Identifikasi Faktor Eksternal Yang Berkontribusi Terhadap Perilaku Sustainable Entrepreneurship UKM</i>	APBU	Rp 7,000,000
17	2020	Identifikasi Faktor Internal Yang Berpengaruh Terhadap Perilaku UKM Yang Berwawasan Lingkungan	APBU	Rp 4,000,000
18	2020	Regulasi Kebijakan Pengawasan Batubara Terintegrasi Yang Berwawasan Lingkungan Hidup	RISTEK-BRIN	Rp 290.502.000
19	2020	Survey Kepuasan Karyawan PDAM Bandarmasih	PDAM Bandarmasih	Rp 25.000.000

D. Pengalaman Pengabdian Kepada Masyarakat dalam 10 Tahun Terakhir

No.	Tahun	Judul Pengabdian Kepada Masyarakat	Pendanaan	
			Sumber*	Jumlah (Rp)
1	2017	Green Economy Workshop : Mempersiapkan Wirausaha Muda Yang Berwawasan Lingkungan di SMKN 3 Banjarmasin	APBU	Rp 3.000.000
2	2017	Penyuluhan Inovasi Produk dan Kemasan bagi Kelompok Usaha di Jalan Pulau Laut RT. 3 Kelurahan Antasan Besar Kecamatan Banjarmasin Barat	APBU	Rp 3.000.000
3	2018	PKM Panti Asuhan Al Amin dan Panti Asuhan Sultan Suriansyah di Kecamatan Banjarmasin Utara	PKM-DIKTI	Rp 40.000.000
4	2018	Penyuluhan Manajemen Waktu dan Dampak Gadget pada Anak-Anak Di TPA Al Qur'an Darul Fathi Banjarmasin	Mandiri	
5	2019	Pelatihan Pembuatan Business Plan Model Canvas Untuk Perencanaan Bisnis UMKM Kuliner Jalanan di Kawasan Gatot Subroto Banjarmasin	APBU	Rp 3.000.000
6	2019	Workshop Saham Syariah Bagi Mahasiswa dan UMKM di Banjarmasin Untuk Meningkatkan Minat Berinvestasi Saham Syariah	APBU	Rp 3.000.000
7	2019	Sosialisasi Konsep Green Economy di Café Garden Kecamatan Banjarmasin Tengah, Kotamadya Banjarmasin	Mandiri	
8	2020	Penerapan Konsep 3 R - Green Economy di Usaha UKM Tapai Gambut Kec. Pematang Panjang, Kab. Banjar	Mandiri	
9	2020	Sosialisasi Konsep Sustainable Entrepreneurship di UKM Dodol Kandangan Hj. Norhikmah Kabupaten Hulu Sungai Selatan	Mandiri	
10	2020	Sosialisasi Konsep Green Economy Sederhana di Industri Cor Logam – UD Sinar Daha, Kecamatan Daha Selatan, Kabupaten Hulu Sungai Selatan	APBU	Rp 2.000.000

E. Publikasi Artikel Ilmiah dalam 10 Tahun Terakhir

No.	Judul Artikel Ilmiah	Nama Jurnal / Prosiding	Volume/ Nomor/Tahun
1	<i>The Effects Of Political Events Against Abnormal Return And Total Volume Sharia Shares Activity That Listed In Jakarta Islamic Index (JII)</i>	Jurnal JEMA : Jurnal Ilmiah Bidang Akuntansi Dan Manajemen - Fakultas Ekonomi Universitas Islam Malang , p-ISSN 1693-7864, e-ISSN 2597-	Vol 14, No 02 (2017) : 64 - 74., http://dx.doi.org/10.31106/jema.v14i02.511

		4017, Jurnal Nasional Terakreditasi (Sinta 3)	
2	Pengujian Metode Fuzzy Time Series Chen Dan Hsu Untuk Meramalkan Nilai Indeks Bursa Saham Syariah Di Jakarta Islamic Index (JII)	Jurnal WIGA : Jurnal Penelitian Ilmu Ekonomi - Stie Widyagama Lumajang, p-ISSN 2088-0944, e-ISSN 2549-5992, DOAJ, Jurnal Nasional Terakreditasi (Sinta 4)	Vol 7, No 2 (2017) : 108 - 124, https://doi.org/10.30741/wiga.v7i2.157
3	Reaksi Signal Faktor Makroekonomi, Fundamental, dan Resiko Sistemis (Beta Saham) Terhadap Return Saham Syariah yang Terdaftar di Jakarta Islamic Index (JII)	Jurnal At Tadbir : Jurnal Penelitian Fakultas Ekonomi Uniska MAB Banjarmasin, p-ISSN 1979-1127, e-ISSN 2502-7433, Jurnal Nasional Terakreditasi (Sinta 4)	Vol .1, No 2 (Juni 2017) : https://ojs.uniska-bjm.ac.id/index.php/atadbir/article/view/912
4	Tingkat Kepercayaan dan Minat Beli Masyarakat Banjarmasin Terhadap Produk Hijau Berdasarkan Segmentasi Demografis	Prosiding Seminar Nasioinal ASBIS 2017, p-ISSN 2541-6014, e-ISSN 2541-6022	Prosiding Asbis Vol. 2 No. 1 (2017) : 410-426, http://e-prosiding.poliban.ac.id/index.php/asbis/article/view/201
5	Sinyal Kinerja Profitabilitas, Solvabilitas dan Rasio Pasar yang Mempengaruhi Harga Saham Syariah di Jakarta Islamic Index (JII)	Jurnal OWNER , p-ISSN 2548-7507, e-ISSN 2548-9224, Jurnal Nasional Terakreditasi (Sinta 4)	Vol. 1 No. 2 (2017) : 48 -62, http://owner.polgan.ac.id/index.php/owner/article/view/40
6	Analisis Positioning Rumah Makan Khas Banjar Berdasarkan Persepsi Konsumen (studi pada RM Haji Fauzan, RM Mona dan RM Idah Jaya Banjarmasin)	JURNAL JEM, ISSN : 2614-4212 , Universitas Gajayana Malang, Jurnal Nasional	Vol. 19 No. 1 (2018) : 48 - 62, http://ejournal.unigamalang.ac.id/index.php/JEM/article/viewFile/259/126
7	<i>The Relationship of Perceived Value, Perceived Risk, and Level of Trust Towards Green Products of Fast Moving Consumer Goods Purchase Intention</i>	Jurnal JEMA : Jurnal Ilmiah Bidang Akuntansi Dan Manajemen - Fakultas Ekonomi Universitas Islam Malang , p-ISSN 1693-7864, e-ISSN 2597-4017, Jurnal Nasional Terakreditasi (Sinta 3)	Vol. 14, No. 2 (2018) : 85 -97, http://dx.doi.org/10.31106/jema.v15i2.838
8	<i>Estimation Model And Selection Method Of Panel Data Regression: An Overview Of Common Effect, Fixed Effect, And Random Effect Model</i>	Center for Open Science : open exchange - scientific progress	No. 9qe2b (2018) : https://econpapers.repec.org/paper/osfinarxi/9qe2b.htm
9	Diversifikasi Produk Olahan Berbasis Ikan Patin Sebagai Potensi Usaha Bagi Panti Asuhan Al Amin Dan Sultan Suriansyah Banjarmasin	Jurnal Pengabdian Al Ikhlas – Uniska MAB Banjarmasin, ISSN : 2461-0992, Jurnal Nasional Terakreditasi (Sinta 5)	Vol. 4 No. 1 (2018) : https://ojs.uniska-bjm.ac.id/index.php/AJJP/article/view/1632

10	Tingkat Pengetahuan Lingkungan, Persepsi dan Perilaku UMKM di Propinsi Kalimantan Selatan Dalam Mengimplementasikan Green Economy	Prosiding Seminar Nasional Pengelolaan Lahan Basah 2018- Universitas Lambung Mangkurat Banjarmasin	Vol. 4 No. 3 (2019) : 458-465, http://snllb.ulm.ac.id/prosiding/index.php/snllb-lit/article/view/230
11	<i>The Level Of Cognitive, Affective And Konative Banjarmasin's Public Based On Demographic And Psychografic In Responding To Prohibition Policy The Use Of Plastic As Shooping Bags</i>	JURNAL JEM, ISSN : 2614-4212, Universitas Gajayana Malang, Jurnal Nasional	Vol. 19 No. 2 (2019) : 637 – 649, http://ejournal.unigamalang.ac.id/index.php/JEM/article/view/339
12	<i>Does Green Economy Video Really Work? The Effectiveness of Using Video Content Marketing in Forming MSMEs Perception and Behavior to Implement Green Economy</i>	Jurnal JEMA : Jurnal Ilmiah Bidang Akuntansi Dan Manajemen - Fakultas Ekonomi Universitas Islam Malang , p-ISSN 1693-7864, e-ISSN 2597-4017, DOAJ, Jurnal Nasional Terakreditasi (Sinta 3)	Vol. 16, No.1 (2019) : 34-45, http://dx.doi.org/10.31106/jema.v16i1.1796
13	Workshop Saham Syariah Bagi Mahasiswa dan UMKM di Banjarmasin Untuk Meningkatkan Minat Berinvestasi Saham Syariah	Jurnal CARADDE: Jurnal Pengabdian Kepada Masyarakat-Ilin Institute, Jurnal Nasional Terakreditasi (Sinta 4)	Vol. 2 No. 1 (2019) : https://doi.org/10.31960/caradde.v2i1.110
14	<i>The Green Attitude, Intention Dan Behavior Comparison Between Government And Private Employee (The Guideliness)</i>	Center for Open Science : open exchange - scientific progress	No. h8ts6 (2019) : https://econpapers.repec.org/paper/osfosfxx/h8ts6.htm
15	Adopsi Teknik Penyusunan Business Plan Model Canvas Untuk Perencanaan Bisnis UMKM Kuliner Jalanan Di Kawasan Gatot Subroto Banjarmasin	Jurnal Pengabdian Al Ikhlas – Uniska MAB Banjarmasin, ISSN : 2461-0992, Jurnal Nasional Terakreditasi (Sinta 5)	Vol. 4 No. 2 (2019) : 174-185 https://ojs.uniska-bjm.ac.id/index.php/AJJP/article/view/1955
16	Pengaruh Demografis Terhadap Tingkat Preferensi, Kepuasan Dan Persepsi Risiko Masyarakat Pada Produk Hijau Di Sektor Obat Tradisional	Jurnal EKUITAS – STIESIA Surabaya, e-ISSN 2548 – 5024, p-ISSN 2548 – 298X, Jurnal Nasional Terakreditasi (Sinta 2)	Vol. 3 No. 4 (2019) : 168-187, https://ejournal.stiesia.ac.id/ekuitas/article/view/4049/456
17	<i>Enhancing Sustainable Entrepreneurship Behavior In Indonesian SMEs: External Drivers Role</i>	The 2 nd Mulawarman International Conference On Economics and Business-2019	Vol. 2 (2019) : 63-72 http://journal.feb.unmul.ac.id/index.php/MICEBProceeding/article/view/7068
18	<i>Achieving Green Trust In Low Price Product Through Perceived</i>	The 2 nd Mulawarman International Conference On Economics and Business-2019	Vol. 2 (2019) : 143-148 http://journal.feb.unmul.ac.id/index.php/MICEBProceeding/article/view/7264
19	<i>Warranting Increased Operational Performance of Pharmaceutical Firms of Indonesia through Collaborative and Calculative HRM</i>	Journal Of Systematic Reviews in Pharmacy, Jurnal Internasional Bereputasi (Scopus-Q2)	Vol. 11 (2), 2020 : 516-524, https://www.sysrevpharm.org/fulltext/196-

	<i>Practices: Mediating Role of Employee Engagement</i>		1583763908.pdf
20	Sustainable Entrepreneurship In Street Food Business: Government, Incentives And Community Role During COVID-19 Pandemic	Opcion – Universidad del Zulia Venezuela, Jurnal Internasional Bereputasi (Scopus-Q3)	Letter Of Acceptance, 30 Maret 2020, https://produccioncientificaluz.org/index.php/opcion
21	Economic Literacy Levels: A Case Study in Indonesian University	Econder International Jurnal Of Academic	Volume 4, Issue 1, PP. 190-202, https://dergipark.org.tr/en/pub/econder/issue/54189/750474
22	Productivity & Loyalty Development Modelsasean Free Market Era by Managing a Quality System of Work, Work Development, Prizes and Education Innovations	International Journal of Latest Research in Engineering and Technology (IJLRET) ISSN: 2454-5031, Jurnal Internasional Bereputasi (Copernicus)	Volume 06, Issue 07, July 2020, PP. 01-10, http://www.ijlret.com/Papers/Vol-06-issue-07/1.B2020107.pdf
23	How the Creativity Behavior of Medium Small Industry Impact the Culinary Tourism and Visit of Tourists During Pandemic Covid-19 ?	International Journal Of Advances Research, Jurnal Internasional Bereputasi (Scopus-Q3)	Letter Of Acceptance, 16 Juli 2020.
24	<i>Environmental Management Supervision Integration Policy on Coal Mining Based on Integrated Principles</i>	Journal of Law, Policy and Globalization-International Journal Copernicus Index	Volume 103 (2020), PP. 27-35, https://www.iiste.org/Journals/index.php/JLPG/issue/view/4722

F.Pemakalah Seminar Ilmiah (*Oral Presentation*) dalam 10 Tahun Terakhir

No	Nama Pertemuan Ilmiah	Judul Artikel Ilmiah	Waktu danTempat
1	Seminar Nasional - <i>Applied Science, Business and Information System</i> - 2017	Tingkat Kepercayaan dan Minat Beli Masyarakat Banjarmasin Terhadap Produk Hijau Berdasarkan Segmentasi Demografis.	Tanggal 8 Nopember 2017, Hotel Rattan In Banjarmasin
2	<i>The 1st Borneo International Conference On Education and Social Sciences</i> - 2018.	<i>Econometrics : Modification On Fuzzy Time Series First Order Time Invariant Method To Increase The Forecasting Accuracy Of Stock Index In Indonesia.</i>	Tanggal 10 September 2018, Hotel Tree Park Banjarmasin

3	Seminar Hasil Penelitian Hibah DRPM Dikti Untuk Skim Penelitian Dosen Pemula Tahun Anggaran 2018/2019	Efektivitas Penggunaan Video Content Marketing Dalam Membentuk Persepsi dan Perilaku UMKM Untuk mengimplementasikan <i>Green Economy</i>	Tanggal 13 Desember 2018, Uniska MAB Banjarmasin
4	Seminar Hasil Pengabdian Masyarakat Hibah DRM Dikti untuk Skim Program Kemitraan Masyarakat Tahun Anggaran 2018/2019	PKM Panti Asuhan Al Amin dan Panti Asuhan Sultan Suriansyah di Kecamatan Banjarmasin Utara	Tanggal 18-19 Pebruari 2019, Garden Palace Hotel Surabaya
5	Seminar Nasional Pengelolaan Lahan Basah, ULM - 2019	Tingkat Pengetahuan Lingkungan, Persepsi dan Perilaku UMKM di Propinsi Kalimantan Selatan Dalam Mengimplementasikan Green Economy	Tanggal 17 Nopember 2019, Hotel Arya Barito Banjarmasin
6	<i>The 1st Semarang International Conference Series On Business and Economics - 2019</i>	<i>Identification Of The Potential Market Segment Of Traditional Medicine Products Based On The Level Of Preference, Satisfaction And Risk Perception</i>	Tanggal 10 Juli 2019, Hotel Gumaya Tower Semarang
7	<i>The 2nd Mulawarman International Conference On Economics and Business - 2019</i>	<i>Enhancing Sustainable Entrepreneurship Behavior In Indonesian SMEs: External Drivers Role</i>	Tanggal 5 Nov 2019, Hotel Bumi Senyur Samarinda
8	<i>The 2nd Mulawarman International Conference On Economics and Business - 2019</i>	<i>Achieving Green Trust In Low Price Product Through Perceived</i>	Tanggal 5 Nov 2019, Hotel Bumi Senyur Samarinda
9	Focus Group Discussion Riset Hasil Penelitian-RISTEK BRIN 2020-Model Evaluasi Pembangunan Berwawasan Lingkungan	Pembangunan Ekonomi dan Kualitas Lingkungan Propinsi Kalimantan Selatan	Tanggal 22 Oktober 2020, Universtitas Bung Hatta Padang
10	Kuliah Umum Metode Penelitian Kuantitatif	Interpretasi Data Penelitian dengan SEM AMOS 24	Tanggal 5 Nopember 2020, Fakultas Pasca Sarjana Universitas Bung Hatta-Padang

G. Karya Buku dalam 5 Tahun Terakhir

No	Judul Buku	Tahun	No ISBN	Penerbit
1	Pengantar Green Economy	2019	9786232098787	Deepublish – Yogyakarta
2	Peran Persepsi Nilai, Risiko dan Kepercayaan Masyarakat Terhadap Minat Beli Produk Hijau	2019	9786230204203	Deepublish – Yogyakarta
3	Manajemen Operasi (Teori dan Praktis)	2020	9786236608432	Widina Bhakti Persada – Bandung
4	Manajemen Sumber Daya	2020	9786236608425	Widina Bhakti Persada –

	Manusia (Sebuah strategi, Perencanaan dan Pengembangan)			Bandung
5	Regulasi kebijakan pengawasan pengelolaan sumber daya alam berbasis prinsip-prinsip dalam konstitusi	2020	9786237583592	UNISKA Press - Banjarmasin

H. Perolehan HKI dalam 10 Tahun Terakhir

No.	Judul/Tema HKI	Tahun	Jenis	Nomor P/ID
1	Sinyal Kinerja Profitabilitas, Solvabilitas dan Rasio Pasar yang Mempengaruhi Harga Saham Syariah di Jakarta Islamic Index (JII)	2019	Hak Cipta	EC00201977700
2	The Effects Of Political Events Against Abnormal Return And Total Volume Sharia Shares Activity That Listed In Jakarta Islamic Index (JII)	2019	Hak Cipta	EC00201974748
3	Pengujian Metode Fuzzy Time Series Chen Dan Hsu Untuk Meramalkan Nilai Indeks Bursa Saham Syariah Di Jakarta Islamic Index (JII)	2019	Hak Cipta	EC00201974725
4	Pengantar Green Economy	2019	Hak Cipta	EC00201977695
5	Pengaruh Aktifitas Galeri Investasi, Modal Minimal Investasi, Persepsi Resiko Dan Persepsi Return Terhadap Minat Investasi Saham Syariah	2019	Hak Cipta	EC00201977696
6	Does Green Economy Video Really Work? The Effectiveness of Using Video Content Marketing in Forming MSMEs Perception and Behavior to Implement Green Economy	2020	Hak Cipta	EC00202027183
7	Pengaruh Demografis Terhadap Tingkat Preferensi, Kepuasan Dan Persepsi Risiko Masyarakat Pada Produk Hijau Di Sektor Obat Tradisional	2020	Hak Cipta	EC00202027184

I. Penghargaan dalam 10 tahun Terakhir (dari pemerintah, asosiasi/institusi lainnya)

No.	Jenis Penghargaan	Institusi Pemberi Penghargaan	Tahun
1.	Peserta Terbaik 1 – Future Leadership Development Program	M-Knows Consulting Jakarta	2010

2.	Peserta Terbaik 1 dan Presenter Terbaik – Workshop Senior Venture Capital Officer Se-Indonesia	PT. Bahana Artha Ventura-Jakarta	2012
3.	The Best Paper – Seminar Nasional <i>Applied Business and Information System</i>	Politeknik Negeri Banjarmasin	2017
4.	Pemakalah terbaik – Seminar Hasil Penelitian Dana APBU Uniska tahun anggaran 2017	LP2M Uniska	2018
5.	Juara I Lomba Artikel Ilmiah - Pekan Ilmiah Uniska 2018.	Uniska MAB Banjarmasin	2018
6.	Penerima Hibah Penelitian DRPM Dikti Skim PDP Tahun anggaran 2018	DRPM Dikti	2018
7.	Penerima Hibah Pengabdian Masyarakat DRPM Dikti Skim PKM Tahun anggaran 2018	DRPM Dikti	2018
8.	Juara I Lomba Poster Ilmiah - Pekan Ilmiah Uniska 2019.	Uniska MAB Banjarmasin	2019

Demikian biodata ini saya buat dengan sebenarnya sebagai bagian yang tidak terpisahkan dengan usulan penelitian.

Banjarmasin, Desember 2020
Anggota,

TTD

Rizka Zulfikar, STp, MM

Lampiran 3. Dokumentasi Kegiatan







Lampiran 4. Hasil Uji Kuesioner

Validity

		Notes
Output Created		29-SEP-2020 22:12:42
Comments		
Input	Data	D:\PROJECT BAPPEDA LITBANG KAB. BANJAR\DATA\ANALISA DATA\DATA RESPON RT.sav
	Active Dataset	DataSet4
	Filter	<none>
	Weight	<none>
	Split File	<none>
	N of Rows in Working Data File	250
	Matrix Input	D:\PROJECT BAPPEDA LITBANG KAB. BANJAR\DATA\ANALISA DATA\DATA RESPON RT.sav
Missing Value Handling	Definition of Missing	User-defined missing values are treated as missing.
	Cases Used	Statistics are based on all cases with valid data for all variables in the procedure.
Syntax		RELIABILITY /VARIABLES=C1 C2 C3 C4 C5 C6 C7 D1 D2 D3 D4 D5 TOTAL /SCALE('ALL VARIABLES') ALL /MODEL=ALPHA.
Resources	Processor Time	00:00:00.02
	Elapsed Time	00:00:00.09

Correlations

		C1	C2	C3	C4	C5	C6	C7	D1	D2	D3	D4	D5	TOTAL
C1	Pearson Correlation	1	-.588**	-.301**	-.440**	-.449**	-.323**	-.359**	.135	-.089	.043	.047	.161*	-.180*
	Sig. (2-tailed)		.000	.000	.000	.000	.000	.000	.099	.279	.606	.571	.049	.028
	N	150	150	150	150	150	150	150	150	150	150	150	150	150
C2	Pearson Correlation	-.588**	1	.389**	.602**	.615**	.580**	.501**	.116	-.011	.040	.039	-.136	.548**
	Sig. (2-tailed)	.000		.000	.000	.000	.000	.000	.156	.891	.627	.636	.097	.000
	N	150	150	150	150	150	150	150	150	150	150	150	150	150
C3	Pearson Correlation	-.301**	.389**	1	.366**	.339**	.263**	.281**	.198*	.337**	.277**	.267**	-.075	.599**

	Sig. (2-tailed)	.000	.000		.000	.000	.001	.001	.015	.000	.001	.001	.364	.000
	N	150	150	150	150	150	150	150	150	150	150	150	150	150
C4	Pearson Correlation	-.440**	.602**	.366**	1	.767**	.535**	.722**	.076	.073	.136	.158	-.034	.720**
	Sig. (2-tailed)	.000	.000	.000		.000	.000	.000	.355	.376	.097	.053	.676	.000
	N	150	150	150	150	150	150	150	150	150	150	150	150	150
C5	Pearson Correlation	-.449**	.615**	.339**	.767**	1	.592**	.788**	.057	.020	.122	.152	.000	.734**
	Sig. (2-tailed)	.000	.000	.000	.000	.000	.000	.000	.491	.808	.135	.064	1.000	.000
	N	150	150	150	150	150	150	150	150	150	150	150	150	150
C6	Pearson Correlation	-.323**	.580**	.263**	.535**	.592**	1	.606**	.064	.117	.245**	.188*	-.008	.677**
	Sig. (2-tailed)	.000	.000	.001	.000	.000	.000	.000	.436	.154	.003	.021	.925	.000
	N	150	150	150	150	150	150	150	150	150	150	150	150	150
C7	Pearson Correlation	-.359**	.501**	.281**	.722**	.788**	.606**	1	.071	.055	.196*	.124	.082	.737**
	Sig. (2-tailed)	.000	.000	.001	.000	.000	.000	.000	.388	.507	.016	.131	.319	.000
	N	150	150	150	150	150	150	150	150	150	150	150	150	150
D1	Pearson Correlation	.135	.116	.198*	.076	.057	.064	.071	1	.143	.188*	.099	-.006	.345**
	Sig. (2-tailed)	.099	.156	.015	.355	.491	.436	.388		.080	.021	.230	.943	.000
	N	150	150	150	150	150	150	150	150	150	150	150	150	150
D2	Pearson Correlation	-.089	-.011	.337**	.073	.020	.117	.055	.143	1	.272**	.359**	.103	.354**
	Sig. (2-tailed)	.279	.891	.000	.376	.808	.154	.507	.080		.001	.000	.210	.000
	N	150	150	150	150	150	150	150	150	150	150	150	150	150
D3	Pearson Correlation	.043	.040	.277**	.136	.122	.245**	.196*	.188*	.272**	1	.391**	.264**	.510**
	Sig. (2-tailed)	.606	.627	.001	.097	.135	.003	.016	.021	.001		.000	.001	.000
	N	150	150	150	150	150	150	150	150	150	150	150	150	150
D4	Pearson Correlation	.047	.039	.267**	.158	.152	.188*	.124	.099	.359**	.391**	1	.190*	.482**
	Sig. (2-tailed)	.571	.636	.001	.053	.064	.021	.131	.230	.000	.000		.020	.000
	N	150	150	150	150	150	150	150	150	150	150	150	150	150
D5	Pearson Correlation	.161*	-.136	-.075	-.034	.000	-.008	.082	-.006	.103	.264**	.190*	1	.216**
	Sig. (2-tailed)	.049	.097	.364	.676	1.000	.925	.319	.943	.210	.001	.020		.008
	N	150	150	150	150	150	150	150	150	150	150	150	150	150
TOTAL	Pearson Correlation	-.180*	.548**	.599**	.720**	.734**	.677**	.737**	.345**	.354**	.510**	.482**	.216**	1
	Sig. (2-tailed)	.028	.000	.000	.000	.000	.000	.000	.000	.000	.000	.000	.008	
	N	150	150	150	150	150	150	150	150	150	150	150	150	250

** Correlation is significant at the 0.01 level (2-tailed).

* Correlation is significant at the 0.05 level (2-tailed).

Reliability

[DataSet4] D:\PROJECT BAPPEDA LITBANG KAB. BANJAR\DATA\ANALISA DATA\DATA RESPON RT.sav

Scale: ALL VARIABLES

		N	%
Cases	Valid	150	60.0
	Excluded ^a	100	40.0
	Total	250	100.0

a. Listwise deletion based on all variables in the procedure.

Cronbach's Alpha	N of Items
.709	13

DATASET ACTIVATE DataSet3.

SAVE OUTFILE='D:\PROJECT BAPPEDA LITBANG KAB. BANJAR\DATA\ANALISA DATA\DATA RESPON UMKM.sav'
/COMPRESSED.

CORRELATIONS

/VARIABLES=C1 C2 C3 C4 C5 C6 C7 C8 C9 C10 TOTAL

/PRINT=TWOTAIL NOSIG

/MISSING=PAIRWISE.

Validity

Notes

Output Created		29-SEP-2020 22:05:13
Comments		
Input	Data	D:\PROJECT BAPPEDA LITBANG KAB. BANJAR\DATA\ANALISA DATA\DATA RESPON UMKM.sav
	Active Dataset	DataSet3
	Filter	<none>
	Weight	<none>
	Split File	<none>
	N of Rows in Working Data File	113
Missing Value Handling	Definition of Missing	User-defined missing values are treated as missing.
	Cases Used	Statistics for each pair of variables are based on all the cases with valid data for that pair.
Syntax		CORRELATIONS /VARIABLES=C1 C2 C3 C4 C5 C6 C7 C8 C9 C10 TOTAL /PRINT=TWOTAIL NOSIG /MISSING=PAIRWISE.
Resources	Processor Time	00:00:00.02
	Elapsed Time	00:00:00.07

Correlations

		C1	C2	C3	C4	C5	C6	C7	C8	C9	C10	TOTAL
C1	Pearson Correlation	1	.111	-.133	.160	.182	.182	-.112	.165	-.122	.063	.229
	Sig. (2-tailed)		.242	.161	.090	.053	.053	.237	.082	.199	.504	.015
	N	113	113	113	113	113	113	113	113	113	113	113
C2	Pearson Correlation	.111	1	-.044	.167	.032	.032	.141	-.054	.066	-.159	.232
	Sig. (2-tailed)	.242		.643	.076	.739	.739	.137	.568	.486	.093	.013
	N	113	113	113	113	113	113	113	113	113	113	113

C3	Pearson Correlation	-.133	-.044	1	.119	.060	.060	.214 [*]	-.055	.010	-.011	.343 ^{**}
	Sig. (2-tailed)	.161	.643		.208	.530	.530	.023	.566	.914	.905	.000
	N	113	113	113	113	113	113	113	113	113	113	113
C4	Pearson Correlation	.160	.167	.119	1	.039	.039	-.089	.108	-.079	.107	.432 ^{**}
	Sig. (2-tailed)	.090	.076	.208		.683	.683	.350	.257	.407	.261	.000
	N	113	113	113	113	113	113	113	113	113	113	113
C5	Pearson Correlation	.182	.032	.060	.039	1	1.000 ^{**}	-.201 [*]	.346 ^{**}	-.241 [*]	.208 [*]	.549 ^{**}
	Sig. (2-tailed)	.053	.739	.530	.683		.000	.033	.000	.010	.027	.000
	N	113	113	113	113	113	113	113	113	113	113	113
C6	Pearson Correlation	.182	.032	.060	.039	1.000 ^{**}	1	-.201 [*]	.346 ^{**}	-.241 [*]	.208 [*]	.549 ^{**}
	Sig. (2-tailed)	.053	.739	.530	.683	.000		.033	.000	.010	.027	.000
	N	113	113	113	113	113	113	113	113	113	113	113
C7	Pearson Correlation	-.112	.141	.214 [*]	-.089	-.201 [*]	-.201 [*]	1	-.138	.322 ^{**}	-.204 [*]	.153
	Sig. (2-tailed)	.237	.137	.023	.350	.033	.033		.144	.001	.030	.106
	N	113	113	113	113	113	113	113	113	113	113	113
C8	Pearson Correlation	.165	-.054	-.055	.108	.346 ^{**}	.346 ^{**}	-.138	1	-.078	.134	.562 ^{**}
	Sig. (2-tailed)	.082	.568	.566	.257	.000	.000	.144		.414	.156	.000
	N	113	113	113	113	113	113	113	113	113	113	113
C9	Pearson Correlation	-.122	.066	.010	-.079	-.241 [*]	-.241 [*]	.322 ^{**}	-.078	1	-.017	.249 ^{**}
	Sig. (2-tailed)	.199	.486	.914	.407	.010	.010	.001	.414		.858	.008
	N	113	113	113	113	113	113	113	113	113	113	113
C10	Pearson Correlation	.063	-.159	-.011	.107	.208 [*]	.208 [*]	-.204 [*]	.134	-.017	1	.421 ^{**}
	Sig. (2-tailed)	.504	.093	.905	.261	.027	.027	.030	.156	.858		.000
	N	113	113	113	113	113	113	113	113	113	113	113
TOTAL	Pearson Correlation	.229 [*]	.232 [*]	.343 ^{**}	.432 ^{**}	.549 ^{**}	.549 ^{**}	.153	.562 ^{**}	.249 ^{**}	.421 ^{**}	1
	Sig. (2-tailed)	.015	.013	.000	.000	.000	.000	.106	.000	.008	.000	
	N	113	113	113	113	113	113	113	113	113	113	113

*. Correlation is significant at the 0.05 level (2-tailed).

** Correlation is significant at the 0.01 level (2-tailed).

RELIABILITY

```

/VARIABLES=C1 C2
/SCALE('ALL VARIABLES') ALL

```

/MODEL=ALPHA.

RELIABILITY

/VARIABLES=C1 C2 C3 C4 C5 C6 C7 C8 C9 C10 TOTAL

/SCALE('ALL VARIABLES') ALL

/MODEL=ALPHA.

Reliability

Notes

Output Created		29-SEP-2020 22:09:28	
Syntax		RELIABILITY /VARIABLES=C1 C2 C3 C4 C5 C6 C7 C8 C9 C10 TOTAL /SCALE('ALL VARIABLES') ALL /MODEL=ALPHA.	
Resources	Processor Time	00:00:00.02	
	Elapsed Time	00:00:00.03	

Scale: ALL VARIABLES

Case Processing Summary

		N	%
Cases	Valid	113	100.0
	Excluded ^a	0	.0
	Total	113	100.0

a. Listwise deletion based on all variables in the procedure.

Reliability Statistics

Cronbach's Alpha	N of Items
.625	11

Lampiran 5. Data Responden Sektor Rumah Tangga

No	Nama	Tempat Tinggal	No Telp/HP
1	M. AZHAR	MARTAPURA	
2	RISMA WARDHANI		0895340751957
3	ILMI	MARTAPURA	
4	SUTRA	MARTAPURA	081348026549
5	AHMAD YANI	MARTAPURA	089692065179
6	MAHYUDIN	MARTAPURA	
7	RIDUAN	MARTAPURA	083152525108
8	ENDAR. SETIAWAN	MARTAPURA	085753190061
9	M. SAIRAN	MARTAPURA	085821610392
10	HUSAINI	MARTAPURA	
11	MULYADI	MARTAPURA	
12	ASMAH NURHUDA	MARTAPURA	081375830444
13	MURJANI	MARTAPURA	087815564724
14	A. ARIFIN	MARTAPURA	
15	AIDY RAHMIYANNOOR	MARTAPURA	
16	SYAHRIL	MARTAPURA	081256673539
17	MASROFAH	MARTAPURA	085391353658
18	MULYADI	MARTAPURA	083141043636
19	SYAMSURI	MARTAPURA	085821711056
20	SITI MAIMUNAH	MARTAPURA	082153550747
21	MARJANI	SIMPANG EMPAT	08122004861
22	ARFAI	SIMPANG EMPAT	082251588832
23	ABDUL HAKIM	SIMPANG EMPAT	089627989135
24	MUHAMMAD	SIMPANG EMPAT	081345121109
25	ABU BAKAR	SIMPANG EMPAT	085346892012
26	ASPANI	SIMPANG EMPAT	085245000909
27	ANANG MASRAN	SIMPANG EMPAT	
28	ABDUL SYAIR	SIMPANG EMPAT	085705976297
29	SUDARYANTO	SIMPANG EMPAT	085754844158
30	JAINAB, HJ	SIMPANG EMPAT	
31	ABDUL MUIS	SIMPANG EMPAT	0816408891
32	IMBRA, HJ	SIMPANG EMPAT	
33	SITI AISYAH	SIMPANG EMPAT	
34	NURHANA , S.PD.I	SIMPANG EMPAT	081351614732
35	ARKANI	SIMPANG EMPAT	
36	TARMUJI	SIMPANG EMPAT	081521648864
37	M. JANUAR SAHIB	SIMPANG EMPAT	088807003107
38	NOR EFENDI	SIMPANG EMPAT	083153552340

No	Nama	Tempat Tinggal	No Telp/HP
39	AIDY NORMANSYAH	SIMPANG EMPAT	081250180568
40	AHMAD RIFAI	SIMPANG EMPAT	085391688458
41	RAMLI	SIMPANG EMPAT	081351377111
42	NITA AMELIA	SIMPANG EMPAT	083135473366
43	SITI AMINAH	SIMPANG EMPAT	082150183338
44	BASERI	SIMPANG EMPAT	085251152997
45	AS'ARI	SIMPANG EMPAT	085251491918
46	ANANG SYAHRANI	SIMPANG EMPAT	081217182542
47	TAUFIK KURAHMAN	SIMPANG EMPAT	088245336850
48	MEGA SARI	SIMPANG EMPAT	081349641816
49	AHMAD RIDUAN	SIMPANG EMPAT	0859196122543
50	SRIYANI	SIMPANG EMPAT	082141171854
51	MUSRIADI	SIMPANG EMPAT	081253183738
52	ANANG AINI	SIMPANG EMPAT	082251588527
53	SITI RAUDAH	SIMPANG EMPAT	081255567749
54	AMALIAH	SIMPANG EMPAT	081345979553
55	H. LISPAR	SIMPANG EMPAT	
56	MADI	SIMPANG EMPAT	
57	NUR YADI	SIMPANG EMPAT	081351870538
58	BARKANI	SIMPANG EMPAT	081351870538
59	RUSDI MAHMUD	SIMPANG EMPAT	
60	RAHMADI	SIMPANG EMPAT	
61	DANDUNG	SIMPANG EMPAT	
62	SYAFIUDIN	SIMPANG EMPAT	
63	ASPIANI	SIMPANG EMPAT	08152078581
64	MAULIDAH	SIMPANG EMPAT	085705773997
65	ASNAWATI	SIMPANG EMPAT	085753105173
66	SAHRUDDIN	SIMPANG EMPAT	085654799949
67	ASMARI	SIMPANG EMPAT	085705775064
68	FITRIA	SIMPANG EMPAT	08152089452
69	MARTINI	SIMPANG EMPAT	085787358295
70	NOOR AINAH	SIMPANG EMPAT	083141960601
71	SYAWAL	SIMPANG EMPAT	085245888486
72	JANIBAH	SIMPANG EMPAT	
73	JUWITA SARI	SIMPANG EMPAT	
74	AGUS SOLEH	SIMPANG EMPAT	08575332022262
75	MAIRATNA	SIMPANG EMPAT	085845651622
76	RAHMAWATI	SIMPANG EMPAT	08591964022001
77	ASMIAH	SIMPANG EMPAT	081649189201
78	JAHRIAH	SIMPANG EMPAT	
79	IBRAHIM	SIMPANG EMPAT	

No	Nama	Tempat Tinggal	No Telp/HP
80	YANI ASIAH	SIMPANG EMPAT	
81	IKKE TRISNAWATI	SIMPANG EMPAT	082237150367
82	ENDANG	SIMPANG EMPAT	0859196474212
83	MUHAMMAD ARIYADI	SIMPANG EMPAT	083150733952
84	TRI SUNARTI	SIMPANG EMPAT	
85	ARBAYAH	SIMPANG EMPAT	082350076865
86	KHADIJAH	SIMPANG EMPAT	
87	BASUNI	SIMPANG EMPAT	
88	WAHYUDA	SIMPANG EMPAT	082252315679
89	MUHAMMAD RAFI'IE	SIMPANG EMPAT	085252206028
90	BAKAR	SIMPANG EMPAT	
91	NOORHAYATI	SIMPANG EMPAT	083132113980
92	M. ARSAD	SIMPANG EMPAT	
93	WAIRI	SIMPANG EMPAT	081520916133
94	MASZAM	SIMPANG EMPAT	081521724005
95	FATHURRAHMAN	SIMPANG EMPAT	081346339717
96	DARMINTO	SIMPANG EMPAT	
97	ALIMIN	SIMPANG EMPAT	
98	ZAINAL ABIDIN	SIMPANG EMPAT	085754790911
99	MUTI'IN	SIMPANG EMPAT	081907265883
100	SANIMAN	SIMPANG EMPAT	085654709056
101	BASRAN	SIMPANG EMPAT	081952547438
102	BUZAHRI	SIMPANG EMPAT	081256353011
103	SAMLI	SIMPANG EMPAT	081348135543
104	AHMAD RIYADI	SIMPANG EMPAT	085332462725
105	ASPARIADI	SIMPANG EMPAT	082154919944
106	H. RAMLI	SIMPANG EMPAT	085751029720
107	ZAINUDDIN RIFANI	SIMPANG EMPAT	081520946250
108	HUSAINI	KARANG INTAN	081253966614
109	NASRUN	KARANG INTAN	085248459530
110	SAYYID M. RIZA	KARANG INTAN	082157080834
111	MISDAR	KARANG INTAN	085248218193
112	AHMAD ROMIDI	KARANG INTAN	087800563772
113	MURSIDI	KARANG INTAN	082148515387
114	NURNAF'AN	KARANG INTAN	081254181662
115	MASRUN	KARANG INTAN	085248641827
116	UDIN	KARANG INTAN	081256467649
117	NORHAYAH	KARANG INTAN	085781105640
118	SYAILILLAH	KARANG INTAN	083155820700
119	ZAIRIN NOOR	KARANG INTAN	081351710036
120	NOOR LIA	KARANG INTAN	085246836919

No	Nama	Tempat Tinggal	No Telp/HP
121	RAHMAH	KARANG INTAN	083141688373
122	FRIYATNA	KARANG INTAN	082154931922
123	MAR'ATUN	KARANG INTAN	085350523978
124	HADLIANSYAH	KARANG INTAN	081348581537
125	MUHAMMAD HAFIZ ANSHARI	KARANG INTAN	081348217496
126	FATHURRAHMAN	KARANG INTAN	082148882234
127	H. M. SYARWANI	KARANG INTAN	081349435477
128	H. MUZAKARAH	KARANG INTAN	082151710216
129	IKA NURUL HIDAYAH	KARANG INTAN	082255963979
130	MAISYARAH, S.Pd	KARANG INTAN	082351893634
131	NUR HIJRATINA	KARANG INTAN	089692562761
132	SYAHBINNUR	KARANG INTAN	085249836055
133	MIFTAHUL KHAIR	KARANG INTAN	085754144240
134	MUHAMMAD NOOR, SE	KARANG INTAN	081251288380
135	FAHRURRAZI	KARANG INTAN	081349382982
136	MASLIAH	KARANG INTAN	081349382982
137	H. M. HAMLIN, S.SOS		082291704323
138	BADERUZZAMAN	KARANG INTAN	081952990400
139	MUHAMMAD KHAIRANI	KARANG INTAN	082157914563
140	SUTI	KARANG INTAN	
141	BALGIANNOR	KARANG INTAN	081251104931
142	CHAIRIANAN	KARANG INTAN	
143	NORJANNAH	KARANG INTAN	082151421364
144	ELLYA PARIDA	KARANG INTAN	081953768299
145	KHAIRINA YUNITA	KARANG INTAN	088246055979
146	KHAIRUNNISA	KARANG INTAN	088245540082
147	SRI WAHYUNI	KARANG INTAN	085349948168
148	DINA ANDRIANI	KARANG INTAN	082153242727
149	ELPIANDI	KARANG INTAN	
150	MISNAWATI	KARANG INTAN	
151	LAILA AGUSTINA	KARANG INTAN	085952403036
152	KURNA INAH	KARANG INTAN	082352949518
153	SULAIMAN	KARANG INTAN	
154	M. RIDUANSYAH	KARANG INTAN	
155	SITI MAISARAH	KARANG INTAN	081521980718
156	M. ISA	KARANG INTAN	081251898900
157	MUHAMMAD ROFI'I		082350652621
158	SRI MULYANI	KARANG INTAN	081225025806
159	RASIDAH	KARANG INTAN	
160	FARIDA ERIANI	KARANG INTAN	08991104252
161	HARPANI	KARANG INTAN	087810584953

No	Nama	Tempat Tinggal	No Telp/HP
162	H. NORMALIANSYAH	KARANG INTAN	082129033838
163	AHMAD SYAFWANI	KARANG INTAN	081351214552
164	MUHAMMAD ILMIYADI	KARANG INTAN	085248430926
165	FATIMAH	KARANG INTAN	
166	SOPIA	KARANG INTAN	0895339744473
167	AULIA AGUSTINA	KARANG INTAN	08962007762
168	SITI MAHRUM	KARANG INTAN	
169	IMAM ROHADI	KARANG INTAN	081351358509
170	ZULKIFLI	KARANG INTAN	082354267969
171	H. ABDUL AZIZ SAIDI	KARANG INTAN	081939928933
172	MUHAMMAD HARLY	KARANG INTAN	
173	KHAIRULLAH	KARANG INTAN	
174	YULIANSYAH	KARANG INTAN	082253834585
175	PURWANSYAH	KARANG INTAN	08125025806
176	ROHIMAH	KARANG INTAN	085250500362
177	SAIPULLAH	KARANG INTAN	
178	MUHAMMAD PAJERIANSYAH	KARANG INTAN	085768893383
179	ABDUL KHOLIQ	KARANG INTAN	082252269036
180	MARIATUL	KARANG INTAN	0895375842233
181	IDA FIRNAWATI	KARANG INTAN	082159621988
182	TITIN HILMAH	KARANG INTAN	083123446924
183	NORBAITI	KARANG INTAN	087810015952
184	MUHAMMAD ASMADI		083140878223
185	MARLINA	KARANG INTAN	081319318071
186	M. JUMAIDI	KARANG INTAN	081411035953
187	NOR BAITI	KARANG INTAN	0895606049173
188	MUHAMMAD BAIHAQI	KARANG INTAN	08990797977
189	RINI SAFITRI	KARANG INTAN	082398452855
190	HANIFAH	KARANG INTAN	081528438593
191	RIAN SAPUTRA	KARANG INTAN	087786957714
192	LINDAWATI	KARANG INTAN	08977086774
193	M. BAIHAQI	KARANG INTAN	085849983398
194	M. RIZKY ANWAR	KARANG INTAN	0895700337583
195	SYARIFAH MAISURAH	KARANG INTAN	083141962783
196	AKHMAD FIRDAUS	KARANG INTAN	089692019460
197	FENDI HIDAYAT	KARANG INTAN	087814373195
198	FADILA INDRIANI	KARANG INTAN	087841311294
199	HIKMAH	KARANG INTAN	081351595569
200	LIA	KARANG INTAN	085939331523
201	HIDAYAT QAYYIMAH	KARANG INTAN	083159134709
202	MINAH	KARANG INTAN	087720979021

No	Nama	Tempat Tinggal	No Telp/HP
203	IMIS	KARANG INTAN	083150567971
204	MELDA FITRIANI	KARANG INTAN	087709176406
205	EKA RAHMAWATI	KARANG INTAN	081347812657
206	MUHAMMAD ARYA. P	KARANG INTAN	087812031430
207	MUHAMMAD FAISAL	KARANG INTAN	
208	IMAM ARIEF	KARANG INTAN	085947678153
209	JUNAI DI	KARANG INTAN	085249856626
210	ADI RAMADHANI	KARANG INTAN	08993770351
211	ZAINAL ARIFIN	KARANG INTAN	08125064421
212	MAHRIDAH	KARANG INTAN	085251276506
213	EVA RAHMAYANTI	KARANG INTAN	085251683688
214	TAMINNA TILLAH	KARANG INTAN	083141113524
215	NURUDDIN ASSHIDDIQI	KARANG INTAN	08985011301
216	FEBRIYANDI	KARANG INTAN	085753509558
217	SAYUTI ATMAJAYA	KARANG INTAN	087815706912
218	LISTIANA HASTUTI	KARANG INTAN	085348868870
219	KHAIRUL IHSAN	KARANG INTAN	085246059470
220	M. ALDI RIFANI	KARANG INTAN	082358047771
221	GUSTI NAHRIYAH	KARANG INTAN	083141911410
222	SAIFUDDIN	KARANG INTAN	083135613276
223	NURBAITI	KARANG INTAN	082157242859
224	SITI JUBAIDAH	KARANG INTAN	081350390241
225	AHYANI	KARANG INTAN	085251599528
226	NURSETYAWATI	KARANG INTAN	083142090232
227	HERLI EFENDI	KARANG INTAN	082251633096
228	SARKANI	KARANG INTAN	085753158677
229	SUNDUSIAH	KARANG INTAN	085849387996
230	MUHAMMAD ARSYAD	BERUNTUNG BARU	
231	KASMIAH	BERUNTUNG BARU	
232	AINAH	BERUNTUNG BARU	
233	JINI RAHMAWATI	BERUNTUNG BARU	
234	RAUDATUL JANNAH	BERUNTUNG BARU	
235	JAINATUL HASANAH	BERUNTUNG BARU	
236	M. ZAINUDDIN	BERUNTUNG BARU	
237	AINUN	BERUNTUNG BARU	
238	SYAMIAH	BERUNTUNG BARU	
239	BASURI	BERUNTUNG BARU	
240	M. HAMDAN ZAINI	BERUNTUNG BARU	
241	SYAHRUDDIN	BERUNTUNG BARU	
242	KHAIRULLAH	BERUNTUNG BARU	085251042042
243	SAMSUNI	BERUNTUNG BARU	

No	Nama	Tempat Tinggal	No Telp/HP
244	NOR MAHMUDAH	BERUNTUNG BARU	
245	HAMDANI	BERUNTUNG BARU	
246	ABDUL HAIR	BERUNTUNG BARU	082352645293
247	A HAMDANI	BERUNTUNG BARU	085252593183
248	SYAPRUDIN	BERUNTUNG BARU	082152132308
249	SITI RUKAYAH	BERUNTUNG BARU	
250	M. FAUZAN	BERUNTUNG BARU	085249462094
251	RAHIMAH	BERUNTUNG BARU	
252	SAMIAH	BERUNTUNG BARU	
253	JULIANSYAH	BERUNTUNG BARU	
254	TAMJIDILLAH	BERUNTUNG BARU	
255	RISNA LIANTI	BERUNTUNG BARU	
256	MURKANI	BERUNTUNG BARU	
257	ARMAINAH	BERUNTUNG BARU	
258	ARIANI	BERUNTUNG BARU	085390786651
259	KASRUL FUADI	BERUNTUNG BARU	088245882490
260	RAHIMATURRAHIDAH	BERUNTUNG BARU	085248095575
261	HASAN YAMANI	BERUNTUNG BARU	085391102848
262	SITI MARIAM	BERUNTUNG BARU	083152914545
263	ABDUL HALIM	BERUNTUNG BARU	08524834945
264	ABDUL RASYID	BERUNTUNG BARU	
265	AHMAD RUMAMBIE	BERUNTUNG BARU	082154120888
266	ABD. GAFAR	BERUNTUNG BARU	085346603339
267	ARPANI	BERUNTUNG BARU	085251732427
268	HUZAIMAH	BERUNTUNG BARU	
269	MIAH	BERUNTUNG BARU	
270	SAMSUNI		
271	FATIMAH	BERUNTUNG BARU	
272	SURYANI	BERUNTUNG BARU	
273	MARDIAH	BERUNTUNG BARU	
274	RUSDI	BERUNTUNG BARU	085351040649
275	PAHIMAH	BERUNTUNG BARU	082159349540
276	KARTASIAH	BERUNTUNG BARU	
277	SABRIANOR	BERUNTUNG BARU	085346594227
278	SITI AISYAH	BERUNTUNG BARU	
279	SUMIATI	BERUNTUNG BARU	
280	HAMISAH	BERUNTUNG BARU	085151456804
281	ARNIAH	BERUNTUNG BARU	
282	FARIDAH	BERUNTUNG BARU	
283	SALASIAH	BERUNTUNG BARU	
284	ST PATIMAH	BERUNTUNG BARU	

No	Nama	Tempat Tinggal	No Telp/HP
285	MARIANI	BERUNTUNG BARU	
286	NORATI	BERUNTUNG BARU	085252266858
287	NAIMAH	BERUNTUNG BARU	082350099152
288	ODET M.A	BERUNTUNG BARU	081349582448
289	NORIBAH	BERUNTUNG BARU	
290	RASYIDI	BERUNTUNG BARU	082350998094
291	SYAHRANI, S.H.I	BERUNTUNG BARU	085347076646
292	MARPUAH	BERUNTUNG BARU	082252193862
293	AHMAD BUSIRI	BERUNTUNG BARU	081348406282
294	GUSTI NAUFAL	BERUNTUNG BARU	085310435951
295	MAJERI	BERUNTUNG BARU	
296	MARTINI	BERUNTUNG BARU	
297	RINITA SARI	BERUNTUNG BARU	
298	MAIMUNAH	BERUNTUNG BARU	
299	ZAHRAH	BERUNTUNG BARU	
300	MURSIDAH	BERUNTUNG BARU	
301	ARBAIN	BERUNTUNG BARU	
302	HERMAN	BERUNTUNG BARU	
303	JAMILAH	BERUNTUNG BARU	
304	HAMNAH	BERUNTUNG BARU	
305	HELDA ARIANI	BERUNTUNG BARU	
306	RAUDAH	BERUNTUNG BARU	
307	DUPIAH	BERUNTUNG BARU	
308	RABIATUL JANNAH	BERUNTUNG BARU	
309	ARBAYAH	BERUNTUNG BARU	
310	ST. SARAH	BERUNTUNG BARU	
311	MISBAH	BERUNTUNG BARU	
312	MESAH	BERUNTUNG BARU	
313	YANA	BERUNTUNG BARU	
314	JASMIAH	BERUNTUNG BARU	
315	HALIMAH	BERUNTUNG BARU	
316	MARZIAH	BERUNTUNG BARU	
317	MASRIATI	BERUNTUNG BARU	
318	ABDURRAHMAN	BERUNTUNG BARU	081348764836
319	JUMIAH	BERUNTUNG BARU	
320	ANSYARI	BERUNTUNG BARU	083159153984
321	M. PADILLAH	BERUNTUNG BARU	082153458207
322	GAZALI RAHMAN	BERUNTUNG BARU	082252108237
323	M. RAHIM	BERUNTUNG BARU	082255669779
324	MUHRAN	BERUNTUNG BARU	
325	RUSMIAH	BERUNTUNG BARU	

No	Nama	Tempat Tinggal	No Telp/HP
326	A. MUBASYIRIN	BERUNTUNG BARU	082244513259
327	SAPIAH	BERUNTUNG BARU	
328	ABARANSYAH	BERUNTUNG BARU	
329	ARMAIN	BERUNTUNG BARU	083159203782
330	FATMAWATI	BERUNTUNG BARU	
331	M. SHALEH	BERUNTUNG BARU	
332	NORHANIAH	BERUNTUNG BARU	
333	MARJUATI	BERUNTUNG BARU	
334	TUTI MURNIATI	BERUNTUNG BARU	
335	SITI ASIAH	BERUNTUNG BARU	
336	GST. TAMRIN	BERUNTUNG BARU	082256087029
337	HJ. NORHAYATI	BERUNTUNG BARU	08538639908

Lampiran 6. Data Tanggapan Responden Rumah Tangga

Responden	C. ASPEK PENDIDIKAN							D. ASPEK KESEHATAN					TOTAL
Ke-	C.1	C.2	C.3	C.4	C.5	C.6	C.7	D.1	D.2	D.3	D.4	D.5	TOTAL
1	0	2	3	3	3	3	3	2	1	3	2	2	27
2	0	2	3	3	3	3	3	2	2	2	2	3	28
3	0	2	3	3	3	3	3	2	2	1	2	2	26
4	1	2	1	2	1	3	2	2	1	1	2	2	20
5	2	2	3	2	2	3	3	2	1	3	2	2	27
6	0	2	3	3	3	3	3	2	1	1	2	1	24
7	1	2	1	2	1	3	1	2	1	2	2	2	20
8	2	2	1	3	3	3	3	2	1	2	2	2	26
9	2	2	1	3	3	3	3	2	1	1	2	2	25
10	1	2	1	1	2	3	2	2	1	1	1	1	18
11	0	2	3	3	3	3	3	2	2	2	2	2	27
12	2	2	2	2	2	3	2	2	1	2	2	1	23
13	1	2	1	1	2	3	3	2	1	1	1	2	20
14	2	2	3	3	3	1	3	2	1	1	2	2	25
15	0	2	1	2	3	2	3	2	1	2	1	2	21
16	1	2	1	3	3	3	3	2	1	1	1	2	23
17	2	2	1	2	3	1	1	2	1	1	2	2	20
18	1	2	3	3	2	3	3	2	2	2	3	2	28
19	0	2	3	3	3	3	3	2	2	2	1	2	26
20	0	2	3	3	3	3	3	2	1	1	2	2	25
21	1	1	1	2	2	2	2	2	1	2	1	1	18
22	0	2	3	3	3	3	3	2	2	2	2	1	26
23	2	1	2	2	2	2	2	2	2	2	2	2	23
24	0	2	3	3	3	3	3	1	1	2	2	2	25
25	1	1	2	2	2	2	2	2	2	2	2	1	21
26	2	1	1	2	2	2	3	1	2	2	2	2	22
27	1	1	1	2	2	3	3	1	2	2	2	2	22
28	2	1	1	2	1	3	2	2	2	1	2	2	21
29	1	1	1	3	1	1	1	1	1	1	2	1	15
30	0	2	3	3	3	3	3	2	1	1	2	1	24
31	0	2	3	3	3	3	3	1	3	1	2	1	25
32	0	2	3	3	3	3	3	2	1	1	2	1	24
33	0	2	1	2	2	2	2	2	1	2	2	2	20
34	2	1	1	2	1	2	2	2	1	2	2	2	20
35	2	1	3	3	3	3	3	2	2	2	3	2	29
36	0	2	3	3	3	3	3	2	1	1	2	2	25

Responden	C. ASPEK PENDIDIKAN							D. ASPEK KESEHATAN					TOTAL
	Ke-	C.1	C.2	C.3	C.4	C.5	C.6	C.7	D.1	D.2	D.3	D.4	
37	1	1	2	3	3	2	3	2	2	2	2	2	25
38	0	2	3	3	3	3	3	1	2	2	2	2	26
39	2	1	1	2	1	1	1	1	1	1	2	1	15
40	1	1	1	2	1	3	3	2	1	2	2	2	21
41	1	1	1	2	1	1	2	1	2	2	2	2	18
42	0	2	3	3	3	3	3	1	2	2	2	2	26
43	0	1	2	2	1	3	3	2	2	2	2	2	22
44	1	1	1	2	2	3	3	2	2	2	2	2	23
45	1	2	3	3	3	3	3	2	1	1	2	2	26
46	1	1	2	2	3	2	3	1	2	2	2	2	23
47	1	1	1	3	2	3	2	2	1	2	1	2	21
48	1	1	3	3	3	3	3	1	2	2	2	2	26
49	2	1	2	2	1	2	2	1	1	3	1	2	20
50	2	1	2	2	1	1	1	1	1	1	2	2	17
51	1	1	1	2	1	3	3	2	1	2	2	3	22
52	1	1	1	2	2	2	2	2	1	2	2	2	20
53	0	2	3	3	3	3	3	1	1	1	1	2	23
54	0	2	3	3	3	3	3	2	1	1	2	2	25
55	0	2	3	3	3	3	3	1	1	1	1	2	23
56	1	1	2	2	2	2	2	2	1	2	2	1	20
57	2	2	1	2	1	3	2	1	1	1	2	2	20
58	1	2	1	2	1	3	2	2	1	1	1	2	19
59	1	1	3	1	2	3	2	2	2	1	2	1	21
60	1	1	2	1	1	3	3	2	2	1	2	2	21
61	2	1	2	1	1	2	2	2	1	1	2	1	18
62	1	1	3	1	1	3	3	2	2	1	2	1	21
63	0	2	3	3	3	3	3	2	1	1	2	1	24
64	1	1	1	2	1	3	1	2	1	1	2	1	17
65	1	2	1	3	1	3	1	1	1	1	2	1	18
66	2	1	1	3	1	3	3	2	1	1	2	1	21
67	0	2	3	3	3	3	3	2	1	1	2	1	24
68	1	2	1	3	3	3	3	2	1	1	2	1	23
69	0	2	3	3	3	3	3	1	2	1	2	3	26
70	2	1	2	2	2	2	2	2	2	2	2	2	23
71	2	1	2	1	1	1	2	2	1	1	1	2	17
72	0	2	3	3	3	3	3	2	1	1	2	2	25
73	1	1	1	1	1	2	2	2	1	1	1	1	15
74	2	1	1	1	1	2	2	2	1	1	1	1	16

Responden	C. ASPEK PENDIDIKAN							D. ASPEK KESEHATAN					TOTAL
	Ke-	C.1	C.2	C.3	C.4	C.5	C.6	C.7	D.1	D.2	D.3	D.4	
75	3	1	2	2	3	3	3	2	2	1	3	3	28
76	3	1	1	2	1	3	2	2	1	2	2	2	22
77	1	1	1	1	1	2	2	1	1	1	1	2	15
78	1	1	3	3	3	3	3	1	1	2	2	1	24
79	1	1	1	2	2	3	3	1	2	1	2	2	21
80	2	1	1	3	1	3	3	2	1	1	2	1	21
81	0	1	1	1	1	2	1	2	1	1	2	1	14
82	2	1	2	1	2	3	2	2	2	2	1	2	22
83	0	2	3	3	3	3	3	1	1	1	2	2	24
84	1	1	2	2	2	3	2	2	1	2	2	1	21
85	2	1	1	1	1	1	1	2	1	1	2	1	15
86	0	2	2	2	2	2	2	2	2	2	2	2	22
87	2	2	1	2	2	3	2	2	2	2	2	2	24
88	0	2	2	2	2	2	2	2	2	2	2	1	21
89	0	2	2	2	2	3	3	2	1	2	2	2	23
90	1	2	1	2	2	3	2	1	2	2	2	2	22
91	2	1	1	1	2	2	1	1	1	1	1	1	15
92	1	1	1	1	1	1	1	2	1	3	2	2	17
93	0	2	3	2	3	3	3	2	1	1	2	2	24
94	1	1	1	2	1	2	2	2	1	1	2	1	17
95	3	1	2	1	1	1	1	2	1	1	2	1	17
96	2	1	2	2	1	2	2	1	1	1	2	1	18
97	0	2	3	3	3	3	3	1	2	1	3	2	26
98	1	2	3	2	3	3	3	1	1	1	2	2	24
99	0	2	3	2	3	3	3	2	1	1	2	2	24
100	0	2	3	2	3	3	3	2	1	1	2	2	24
101	1	1	3	2	3	3	3	2	2	1	2	2	25
102	1	2	3	2	3	3	3	2	2	1	2	2	26
103	2	1	1	1	1	2	1	1	1	1	1	1	14
104	1	1	3	1	1	2	1	1	1	1	2	2	17
105	1	1	1	2	1	2	2	1	1	1	2	1	16
106	0	2	3	3	3	3	3	2	2	1	2	2	26
107	1	1	1	3	2	3	3	2	1	1	2	2	22
108	0	2	3	3	3	3	3	2	2	2	2	2	27
109	2	1	2	2	2	2	2	2	1	2	2	2	22
110	1	1	1	2	2	2	2	2	1	1	2	2	19
111	2	1	2	2	2	3	2	2	1	2	2	2	23
112	3	1	2	2	2	3	2	1	2	2	2	2	24

Responden	C. ASPEK PENDIDIKAN							D. ASPEK KESEHATAN					TOTAL
	Ke-	C.1	C.2	C.3	C.4	C.5	C.6	C.7	D.1	D.2	D.3	D.4	
113	2	1	1	1	1	2	2	2	1	2	2	2	19
114	2	1	1	2	2	2	2	1	1	2	2	2	20
115	1	1	1	2	2	2	3	1	1	1	2	2	19
116	0	2	3	3	3	3	3	1	1	2	2	2	25
117	1	1	1	2	2	3	2	2	1	2	2	2	21
118	2	1	1	1	1	2	2	2	2	2	2	3	21
119	2	1	2	2	2	2	2	1	1	1	2	2	20
120	2	1	1	2	2	2	2	1	1	1	1	3	19
121	1	1	1	1	1	2	1	2	1	1	1	2	15
122	0	2	1	3	3	3	3	1	1	1	1	2	21
123	4	1	2	2	2	2	2	2	1	1	1	2	22
124	2	2	1	3	3	3	3	2	1	1	1	2	24
125	0	1	2	2	1	1	1	1	1	1	1	1	13
126	1	1	1	3	2	2	2	1	2	1	1	2	19
127	2	1	1	2	2	2	2	1	1	1	1	1	17
128	1	1	1	1	1	2	2	1	1	1	1	2	15
129	1	1	1	3	3	2	3	2	1	1	2	2	22
130	0	2	1	3	3	3	3	1	1	2	2	2	23
131	0	2	1	3	3	3	3	2	2	2	2	2	25
132	2	1	1	2	3	2	3	2	1	1	2	2	22
133	1	1	3	2	3	3	3	1	2	2	2	2	25
134	1	1	1	2	2	2	2	1	1	1	2	2	18
135	1	1	1	1	2	2	2	1	1	1	1	2	16
136	1	1	1	1	2	2	2	1	1	2	2	2	18
137	1	1	1	1	1	2	2	1	1	1	1	2	15
138	1	1	1	1	1	2	2	1	1	1	1	2	15
139	0	2	1	3	3	3	3	1	1	1	1	1	20
140	0	2	3	3	3	3	3	2	2	2	2	2	27
141	2	1	2	2	1	2	2	2	2	2	1	2	21
142	1	1	1	1	1	2	2	1	1	2	1	2	16
143	1	1	1	2	2	2	2	2	2	2	2	2	21
144	0	2	3	3	3	3	3	1	3	1	2	2	26
145	1	1	1	2	2	2	2	1	1	1	2	2	18
146	2	1	1	2	1	2	2	2	1	2	1	2	19
147	2	1	1	1	1	1	1	2	1	1	1	1	14
148	0	2	3	3	3	3	3	2	1	1	1	1	23
149	1	1	2	2	2	2	2	2	2	2	2	2	22
150	2	1	2	2	2	2	2	2	2	2	2	2	23

Responden	C. ASPEK PENDIDIKAN							D. ASPEK KESEHATAN					TOTAL	
	Ke-	C.1	C.2	C.3	C.4	C.5	C.6	C.7	D.1	D.2	D.3	D.4		D.5
151	1	2	2	2	2	2	2	2	1	1	1	2	2	20
152	1	1	2	2	2	2	2	2	2	2	2	2	2	22
153	1	1	1	1	1	2	2	2	2	2	2	2	2	19
154	1	1	3	2	2	2	2	2	1	1	1	2	2	20
155	1	1	3	2	2	2	2	2	1	1	1	2	2	20
156	0	1	1	3	2	2	2	1	1	1	2	2	2	18
157	0	2	1	3	3	3	3	2	1	1	1	2	2	22
158	2	1	3	2	1	2	2	2	2	2	2	2	2	23
159	0	2	1	1	1	3	1	1	1	1	1	1	1	14
160	1	1	1	2	1	2	2	1	1	1	1	2	2	16
161	1	1	1	2	2	2	2	1	2	2	2	2	2	20
162	3	1	1	2	2	2	2	2	2	2	2	2	2	23
163	3	1	1	2	1	3	3	2	2	1	2	2	2	23
164	1	1	1	2	2	2	2	1	1	1	2	2	2	18
165	1	2	2	2	2	2	2	1	1	1	2	2	2	20
166	1	2	1	3	3	2	3	2	1	1	1	2	2	22
167	2	1	3	2	2	2	2	2	2	2	2	2	2	24
168	1	1	3	2	2	2	2	2	2	2	2	2	2	23
169	3	1	1	1	1	2	2	1	1	2	1	2	2	18
170	1	1	2	2	1	2	2	1	2	1	2	2	2	19
171	1	1	1	3	3	1	3	1	1	1	1	2	2	19
172	2	1	2	2	2	2	2	1	1	2	2	2	2	21
173	2	1	1	2	1	2	2	1	1	1	2	2	2	18
174	0	2	3	2	2	2	2	1	2	2	2	2	2	22
175	2	1	1	2	1	3	1	1	2	2	2	2	2	20
176	1	1	2	1	1	1	1	1	1	1	1	2	2	14
177	2	1	1	1	1	2	1	1	1	1	1	2	2	15
178	2	1	1	1	1	2	1	1	1	1	1	2	2	15
179	0	2	3	3	3	3	3	1	1	1	1	2	2	23
180	2	1	1	1	1	1	2	1	1	1	1	2	2	15
181	1	1	1	1	1	2	1	1	1	1	2	2	2	15
182	0	2	1	3	3	3	3	1	1	1	1	2	2	21
183	3	1	1	1	1	2	1	1	1	1	2	2	2	17
184	1	1	1	2	2	2	2	1	1	1	2	2	2	18
185	0	2	2	2	2	2	2	2	1	1	1	2	2	19
186	0	2	1	3	3	3	3	1	1	1	1	2	2	21
187	0	2	1	3	3	3	3	1	1	1	1	2	2	21

Responden	C. ASPEK PENDIDIKAN							D. ASPEK KESEHATAN					TOTAL
	Ke-	C.1	C.2	C.3	C.4	C.5	C.6	C.7	D.1	D.2	D.3	D.4	
188	0	2	1	3	3	3	3	1	1	1	1	2	21
189	1	1	1	2	1	1	2	2	1	1	1	2	16
190	0	2	3	3	3	3	3	1	1	2	1	1	23
191	0	2	3	3	3	3	3	1	1	2	1	2	24
192	1	1	1	1	1	2	1	2	1	1	2	2	16
193	0	2	1	3	3	3	3	1	1	1	2	1	21
194	0	2	3	3	3	3	3	1	2	1	2	1	24
195	2	1	1	2	1	2	2	1	1	1	1	2	17
196	0	2	3	3	3	3	3	1	1	2	2	2	25
197	0	2	1	2	1	2	1	1	2	1	2	2	17
198	1	2	1	3	3	3	3	1	1	1	1	2	22
199	1	1	1	2	2	2	2	1	1	2	2	2	19
200	0	2	1	3	3	3	3	1	1	2	1	1	21
201	0	2	1	3	3	3	3	1	2	1	2	1	22
202	1	1	2	1	2	2	1	1	2	1	2	1	17
203	0	1	2	1	1	1	1	1	2	1	1	1	13
204	0	2	2	2	2	2	2	1	1	1	2	2	19
205	0	2	1	3	3	3	3	2	1	2	1	2	23
206	0	2	1	3	3	2	2	1	1	2	2	2	21
207	1	1	1	2	2	2	2	1	1	1	1	2	17
208	1	1	1	2	1	2	2	1	1	1	2	2	17
209	1	1	1	1	1	2	2	1	2	1	1	2	16
210	1	1	1	1	1	1	1	1	1	1	1	2	13
211	2	1	1	1	1	1	1	1	1	1	1	2	14
212	1	1	1	3	3	3	3	1	1	2	1	3	23
213	2	1	1	2	1	1	1	2	1	1	1	1	15
214	1	1	1	2	1	2	2	1	1	2	2	2	18
215	0	2	3	3	3	3	3	2	1	1	2	1	24
216	0	2	3	2	3	2	3	2	1	2	2	2	24
217	1	1	1	2	2	2	3	2	2	2	2	3	23
218	0	2	1	2	2	2	2	1	1	1	1	1	16
219	1	1	1	2	1	1	3	1	1	1	1	1	15
220	0	2	3	3	3	3	3	1	2	2	2	2	26
221	1	1	1	2	3	3	3	1	2	2	2	2	23
222	2	1	1	2	1	2	2	2	1	2	1	1	18
223	2	1	1	2	3	3	3	1	1	2	2	2	23
224	1	1	1	2	3	3	3	1	1	2	2	3	23
225	1	2	1	2	3	3	3	1	1	1	1	3	22

Responden	C. ASPEK PENDIDIKAN							D. ASPEK KESEHATAN					TOTAL
	Ke-	C.1	C.2	C.3	C.4	C.5	C.6	C.7	D.1	D.2	D.3	D.4	
226	2	1	1	2	3	3	3	1	1	1	2	1	21
227	1	1	1	3	2	2	3	1	1	2	2	2	21
228	2	1	1	3	2	2	3	1	1	2	2	2	22
229	2	1	1	2	3	3	3	1	1	1	2	2	22
230	0	2	3	3	3	3	3	1	1	1	1	1	22
231	0	2	3	3	3	3	3	1	1	2	2	2	25
232	1	1	1	2	2	3	2	2	1	1	1	1	18
233	1	1	1	2	2	2	2	2	1	1	1	1	17
234	2	1	1	2	2	2	2	2	1	1	1	1	18
235	0	2	3	3	3	3	3	2	2	1	2	1	25
236	2	2	3	3	2	3	2	1	1	2	2	2	25
237	2	1	1	2	1	2	1	2	1	1	1	2	17
238	1	1	3	2	1	2	2	2	1	2	2	2	21
239	3	2	3	2	2	2	2	1	1	2	2	2	24
240	1	1	2	2	2	2	2	1	1	2	2	2	20
241	1	2	3	2	2	2	2	1	1	2	2	2	22
242	1	1	2	2	2	2	2	2	1	2	2	2	21
243	4	2	3	2	2	3	3	1	1	2	2	2	27
244	2	2	3	2	2	3	3	2	1	2	2	2	26
245	1	2	3	3	2	3	3	2	1	2	2	2	26
246	1	2	1	3	2	2	3	1	1	1	2	2	21
247	2	1	1	3	3	2	3	2	1	2	2	2	24
248	1	1	3	3	3	3	3	1	2	3	2	3	28
249	1	1	3	3	3	3	3	1	1	3	2	3	27
250	2	2	3	3	3	3	3	2	2	3	2	2	30
251	2	2	3	3	3	3	3	1	1	2	2	2	27
252	2	2	3	3	3	3	3	1	1	2	2	2	27
253	2	2	3	3	3	3	3	1	1	2	2	2	27
254	1	2	1	3	3	3	3	1	1	2	2	2	24
255	2	2	1	2	2	2	2	1	1	1	2	2	20
256	2	2	3	3	3	3	3	2	1	1	1	2	26
257	2	2	1	3	3	3	3	1	1	1	2	2	24
258	1	2	1	3	3	3	2	1	1	1	2	2	22
259	0	2	3	3	3	3	3	1	1	1	2	2	24
260	2	1	1	2	1	1	2	1	1	1	1	2	16
261	2	2	2	2	3	3	3	2	2	2	3	3	29
262	1	1	1	2	2	2	2	1	1	2	2	3	20
263	1	1	1	2	1	3	3	1	1	1	2	2	19

Responden	C. ASPEK PENDIDIKAN							D. ASPEK KESEHATAN					TOTAL
	Ke-	C.1	C.2	C.3	C.4	C.5	C.6	C.7	D.1	D.2	D.3	D.4	
264	2	1	2	3	3	3	3	2	2	2	2	3	28
265	0	2	1	3	1	1	3	1	1	3	1	3	20
266	0	2	3	3	2	3	3	2	2	2	2	2	26
267	2	2	1	2	2	3	2	1	2	1	1	2	21
268	3	2	1	3	3	2	3	2	1	1	2	2	25
269	1	1	1	3	3	3	3	1	1	2	2	2	23
270	1	2	1	3	3	3	3	1	1	2	2	1	23
271	1	1	2	3	2	2	2	1	1	1	2	1	19
272	0	2	1	3	3	3	3	2	1	2	2	2	24
273	1	1	2	2	1	2	2	1	1	2	1	2	18
274	3	1	1	1	1	1	1	1	1	1	1	1	14
275	2	1	1	1	1	2	1	1	1	1	1	1	14
276	1	1	2	2	1	2	2	2	1	1	2	1	18
277	0	2	1	3	3	3	3	1	2	1	2	1	22
278	1	1	1	1	1	2	2	1	2	1	2	1	16
279	1	1	2	1	1	2	1	1	1	1	2	2	16
280	1	1	1	2	2	3	2	1	1	2	1	2	19
281	1	1	1	3	3	3	3	1	1	2	2	3	24
282	1	1	1	2	3	3	3	1	2	2	2	2	23
283	2	1	1	2	1	3	3	1	1	1	2	2	20
284	2	1	3	2	1	3	3	1	1	1	2	2	22
285	0	2	3	3	3	3	3	1	1	3	3	3	28
286	1	1	3	2	2	3	3	1	1	3	3	3	26
287	1	1	1	2	3	3	3	2	1	1	2	2	22
288	2	1	1	2	2	2	2	1	1	1	1	3	19
289	0	2	3	2	2	3	3	1	1	1	2	2	22
290	1	1	1	2	2	2	1	1	2	1	2	2	18
291	0	2	1	1	2	2	2	1	1	2	1	2	17
292	1	1	1	1	2	1	2	2	1	2	1	2	17
293	2	2	1	3	2	3	3	2	2	3	2	3	28
294	0	2	3	3	3	3	3	1	2	1	2	1	24
295	2	2	1	3	2	3	3	2	1	2	2	2	25
296	1	1	2	1	2	2	2	2	2	2	2	2	21
297	1	1	2	2	2	2	2	2	2	2	2	2	22
298	0	2	3	3	3	3	3	1	1	2	2	2	25
299	0	2	1	3	3	3	3	2	1	2	2	2	24
300	0	2	3	3	3	3	3	1	1	1	1	2	23
301	1	1	1	1	1	1	3	1	1	1	1	1	14

Responden	C. ASPEK PENDIDIKAN							D. ASPEK KESEHATAN					TOTAL
	Ke-	C.1	C.2	C.3	C.4	C.5	C.6	C.7	D.1	D.2	D.3	D.4	
302	2	1	1	2	1	2	3	1	1	2	2	2	20
303	0	2	3	3	2	3	2	1	2	2	3	3	26
304	2	2	3	3	2	3	3	1	1	2	2	2	26
305	1	1	3	3	3	3	3	1	2	3	2	3	28
306	1	1	3	2	2	2	2	1	1	1	1	2	19
307	0	2	3	3	3	3	3	2	1	1	1	1	23
308	2	1	1	1	1	2	2	1	1	1	2	2	17
309	2	1	1	1	1	1	1	1	1	2	2	2	16
310	0	2	1	2	2	3	3	1	1	2	2	2	21
311	1	1	3	2	1	3	3	1	1	1	2	2	21
312	2	1	3	2	1	3	3	1	1	1	2	2	22
313	2	2	3	2	1	3	2	1	1	1	2	2	22
314	2	1	2	3	2	3	3	1	2	2	2	2	25
315	0	2	1	2	2	3	2	1	1	1	2	2	19
316	2	1	3	3	3	3	3	1	1	3	2	3	28
317	2	1	2	3	3	3	3	1	2	2	2	3	27
318	0	2	3	3	3	3	3	1	1	2	2	2	25
319	2	2	1	2	2	3	2	1	1	1	2	2	21
320	0	2	1	3	3	3	3	1	1	1	2	2	22
321	0	2	3	3	3	3	3	1	1	1	2	1	23
322	0	2	3	3	3	3	3	1	3	2	2	2	27
323	0	2	3	3	3	3	3	1	1	1	2	1	23
324	0	2	3	2	1	3	3	1	1	2	2	2	22
325	0	2	3	3	2	3	2	1	1	1	2	3	23
326	0	2	1	3	1	3	1	1	1	1	1	2	17
327	0	2	3	2	1	3	2	1	1	1	2	3	21
328	1	1	1	3	2	3	2	2	1	1	2	2	21
329	1	1	2	2	1	3	2	1	2	3	3	3	24
330	2	1	1	1	1	3	2	2	1	3	2	2	21
331	0	2	3	3	1	3	2	1	1	3	2	3	24
332	0	2	3	3	2	3	2	1	1	3	2	3	25
333	0	2	3	2	2	3	3	1	1	2	2	3	24
334	1	1	1	2	2	2	2	1	1	1	2	3	19
335	1	2	1	2	2	3	2	1	1	1	1	2	19
336	1	2	2	2	2	2	2	1	1	2	2	3	22
337	0	2	3	3	2	3	2	2	2	2	2	2	25

Lampiran 7. Data Responden UMKM

NO	NAMA USAHA	NAMA PEMILIK	LOKASI USAHA	BIDANG USAHA	No Telp/HP
1	SURYANATA FOTO	ZAINAL ABIDIN	MARTAPURA	USAHA MIKRO	
2	JUALAN SEMBAKO	ASTANI	MARTAPURA TIMUR	USAHA KECIL	085393091167
3	KIOS	HALIFAH	MARTAPURA	USAHA KECIL	
4	JUALAN SEMBAKO	MASDALIAH	MARTAPURA	USAHA MIKRO	085332953929
5	KRIPIK PISANG DANISH	NUR HIKMAH	MARTAPURA	USAHA KECIL	
6	JUALAN SEMBAKO	PARHAN HALIDI	MARTAPURA	USAHA MIKRO	085284412617
7	JUALAN SEMBAKO	JUMANI	MARTAPURA	USAHA KECIL	085348575083
8	JUALAN SEMBAKO	NORSANI	MARTAPURA	USAHA MIKRO	085349271631
9	SETIA CELL	TAUFIK RAHMAN	MARTAPURA	USAHA KECIL	089690007354
10	WARUNG	AULIAH	MARTAPURA	USAHA MIKRO	
11	JUALAN SEMBAKO	GUSTI AHMAD MUNADI	MARTAPURA	PEDAGANG PASAR-KECIL	083141917191
12	JUALAN KUE	RAUDHATUL JANNAH	MARTAPURA	USAHA MIKRO	089691333696
13	JUAL MAKANAN & MINUMAN KELILING	MUSTAIN	MARTAPURA	USAHA MIKRO	087715616999
14	SAPUAN HUMAIDI	SAPUAN HUMAIDI	MARTAPURA	USAHA MIKRO	085248430666
15	JUAL BATU	ABDULLAH	MARTAPURA	USAHA MIKRO	082350629809
16	LAUNDRY REVA	HERLIANA	MARTAPURA	USAHA KECIL	082216144450
17	DELOVA	MAYA ROSANTI	MARTAPURA	USAHA KECIL	
18	MAMA LILIS	HANISAH, HJ	MARTAPURA	PEDAGANG PASAR-KECIL	081250181275
19	JUAL KUE	QORI AMALIA	MARTAPURA	USAHA MIKRO	082153550747
20	WARUNG KOPI/ KEDAI UNGU	TAUFIK	MARTAPURA	USAHA KECIL	085248605152
21	JUAL DOWAT	ANDITA RAHMAYANTI	MARTAPURA	USAHA MIKRO	085250031299
22	TOKO SEMBAKAU	ASNI	SIMPANG EMPAT	USAHA KECIL	082252045508
23	USAHA KECIL	MAULIDAH	SIMPANG EMPAT	USAHA KECIL	085248097442
24	WARUNG MAKAN MINUM	ISPONI	SIMPANG EMPAT	USAHA KECIL	085822350284
25	BERDAGANG SEMBAKO, PULSA	NURUL KOMARIAH	SIMPANG EMPAT	USAHA MIKRO	083151597113
26	PPOB	NOR AIDA	SIMPANG EMPAT	LAINNYA :	085248265499

NO	NAMA USAHA	NAMA PEMILIK	LOKASI USAHA	BIDANG USAHA	No Telp/HP
27	WARUNG MAKAN MINUM	ELLY KOSMAWATI	SIMPANG EMPAT	USAHA KECIL	085654802878
28	JUAL BELI SEMBAKO	NORLIANA	SIMPANG EMPAT	USAHA KECIL	085751092728
29	PEDAGANG	LUKMANUL HAKIM	SIMPANG EMPAT	USAHA KECIL	081348570973
30	JUALAN MAKANAN DAN MINUMAN	RUSMINI	SIMPANG EMPAT	USAHA KECIL	082153787265
31	JUALAN KUE DAN MAKANAN	HJ. ZAINAB	SIMPANG EMPAT	USAHA KECIL	081249991270
32	DAGANG IKAN ASIN INCIRAN	IBNU HARISAH	SIMPANG EMPAT	PEDAGANG PASAR-KECIL	081341462337
33	PEDAGANG KECIL	JURIAH	SIMPANG EMPAT	USAHA KECIL	081345431441
34	PEDAGANG SEMBAKO	NGATWIYANI	SIMPANG EMPAT	USAHA KECIL	081521768715
35	ANEKA KUE KERING	SARMINI	SIMPANG EMPAT	USAHA KECIL	085705219860
36	JUAL PULSA DAN KUOTA,	SULISTINA	SIMPANG EMPAT	USAHA KECIL	085751472224
37	JUAL PANGAN TERNAK, GAS DLL	SITI AISYAH	SIMPANG EMPAT	USAHA KECIL	
38	PEMBIBITAN KARET	LAILAY TUGANAL AJUR	SIMPANG EMPAT	SEKTOR PERKEBUNAN	085822526837
39	TOKO AZIZI	MACHRIYAH, HJ	SIMPANG EMPAT	USAHA MIKRO	085758166983
40	MAKANAN DAN MINUMAN	HASNAH TAHRIAH	SIMPANG EMPAT	USAHA KECIL	0882245336850
41	WARUNG NASI DAN KUE	RUSNAH	SIMPANG EMPAT	USAHA KECIL	
42	PEDAGANG ONLINE	SITI RAMADHANAH	SIMPANG EMPAT	LAINNYA :	085753180374
43	JUAL BELI KARET	HAIRUL ANAM	SIMPANG EMPAT	SEKTOR PERKEBUNAN	085245567578
44	PRODUKSI "KRUPUK GADUNG"	MUKAROMAH	SIMPANG EMPAT	USAHA MIKRO	085248908805
45	INUN ANGKRINGAN	INUN	SIMPANG EMPAT	USAHA KECIL	083141576579
46	PEDAGANG KUE	FITRIAH	SIMPANG EMPAT	LAINNYA :	085245997072
47	WARUNG SEMBOKO	IDHAM KHALID	SIMPANG EMPAT	USAHA KECIL	
48	WARUNG SEMBAKAU DAN PULSA	MIHRAN	SIMPANG EMPAT	USAHA KECIL	
49	SUPARJONO/WARUNG SEMBAKAU	SUPARJONO	SIMPANG EMPAT	USAHA KECIL	
50	YULIA MISRA CAKE & CATERING	YULIANTI	SIMPANG EMPAT	LAINNYA :	085787719468
51	SALON TERATAI	JAMIATUL HASANAH	SIMPANG EMPAT	LAINNYA :	081349481304
52	SINAR BETON	SLAMET RIYANTO	SIMPANG EMPAT	JASA KONSTRUKSI	082153772266
53	PENGRAJIN GIFSON (SE)	SHOLEH	SIMPANG EMPAT	JASA KONSTRUKSI	082158973233
54	MIKRO	BARDI. A	SIMPANG EMPAT	USAHA MIKRO	085787639777

NO	NAMA USAHA	NAMA PEMILIK	LOKASI USAHA	BIDANG USAHA	No Telp/HP
55	MIKRO	MUADI	SIMPANG EMPAT	USAHA MIKRO	087716820345
56	PENGUMPUL KARET	M. SAMAN	SIMPANG EMPAT	LAINNYA :	085752031911
57	PENGUMPUL KARET	MUHAMMAD RUDINI	SIMPANG EMPAT	LAINNYA :	085787343328
58	PENGUMPUL KARET	GAJALI RAHMAN	SIMPANG EMPAT		085845660336
59	ASNAN WARUNG	ASNAN	SIMPANG EMPAT	USAHA MIKRO	
60	KIOS EZACH	AZIZAH	SIMPANG EMPAT	USAHA KECIL	083141869577
61	WARUNG SUMBAKO	HAFIZAH	SIMPANG EMPAT	PEDAGANG PASAR-KECIL	
62	WARUNG SEMBAKO	DAHLIANOR	SIMPANG EMPAT	USAHA KECIL	
63	WARUNG KECIL	ASPIANI	SIMPANG EMPAT	PEDAGANG PASAR-KECIL	
64	KIOA SEMBAKO	ASMANUR HADI	SIMPANG EMPAT	PEDAGANG PASAR-KECIL	
65	KELONTONGAN	ALDY NORMANSYAH	SIMPANG EMPAT	USAHA MIKRO	081250180568
66	PENGUMPUL KARET	MAHJUR	SIMPANG EMPAT	LAINNYA :	
67	MAMA NISA	ANISA	KARANG INTAN	RUMAH MAKAN	082352366641
68	JUALAN MINUMAN	DEWI IRAWATI	KARANG INTAN	USAHA KECIL	083132119058
69	WARUNG KOPI	SABARIAH	KARANG INTAN	USAHA KECIL	082351876995
70	NASI KUNING	NOR AIDA	KARANG INTAN	USAHA KECIL	085753509558
71	NASI GORENG / GADO-GADO	DELLA SENTIA	KARANG INTAN	USAHA KECIL	081250507279
72	WARUNG TIGA SAUDARA	HAMIDAH	KARANG INTAN	RUMAH MAKAN	088245847842
73	JUALAN PENTOL	NURHASANAH	KARANG INTAN	USAHA KECIL	083155879081
74	DAPUR UMI SYAFA	ERNAWATI	KARANG INTAN	USAHA MIKRO	085954213666
75	NASI GORENG	LITA ISMALINDRA	KARANG INTAN	USAHA MIKRO	087740145928
76	DAGANG IKAN	RASIAH	KARANG INTAN	USAHA KECIL	085346564260
77	WARUNG GORENGAN	FATMAWATI	KARANG INTAN	USAHA KECIL	
78	DAGANG ALAT PANCING	AINIAH	KARANG INTAN	USAHA MIKRO	081351732606
79	WARUNG MADANI	MARIATI	KARANG INTAN	USAHA KECIL	081346331090
80	KAYU BANGUNAN	NAZA MUDIN	KARANG INTAN	LAINNYA :	
81	JALA APUNG	MUHAMMAD TAUPIK	KARANG INTAN	SEKTOR PERIKANAN	082254611189
82	JALA APUNG	MUSLIM	KARANG INTAN	SEKTOR PERIKANAN	08225461489

NO	NAMA USAHA	NAMA PEMILIK	LOKASI USAHA	BIDANG USAHA	No Telp/HP
83	AYAM BERTELUR	WAHIDAH	KARANG INTAN	SEKTOR PETERNAKAN	082254611189
84	WARUNG SEMBAKO	IMANSYAH	KARANG INTAN	USAHA MIKRO	
85	JALA APUNG	KHAIRUL FAHMI	KARANG INTAN	SEKTOR PERIKANAN	082154184444
86	KOLAM BIBIT NILA	SHAFWATI	KARANG INTAN	SEKTOR PERIKANAN	0822544611189
87	JALA APUNG	ABDULLAH	KARANG INTAN	SEKTOR PERIKANAN	
88	POTONG RAMBUT	PAHRURROZI	KARANG INTAN	LAINNYA :	0895606051603
89	USAHA KECIL (WARUNG)	RAHMAH	KARANG INTAN	USAHA KECIL	081251757616
90	FASYA SNACK	FARIDA ERIANI	KARANG INTAN	USAHA KECIL	08991104252
91	PERTANIAN	YARDANI	KARANG INTAN	SEKTOR PETERNAKAN	082350997423
92	LINDAWATI KEBUN KARET	LINDAWATI	KARANG INTAN	SEKTOR PERKEBUNAN	087709176406
93	TAMBAK IKAN	RAHMAT HIDAYAT	KARANG INTAN	SEKTOR PERIKANAN	087704523778
94	PONSEL + BENSIN ECERAN	RAHAYU	KARANG INTAN	USAHA MIKRO	085345304397
95	WARUNG GORENGAN	RAUDATUL JANNAH	KARANG INTAN	USAHA KECIL	081251264616
96	PERTANIAN	NOOR CAHYO AHMADI	KARANG INTAN	SEKTOR PERTANIAN	083133821283
97	KERAJINAN MANIK	SRI WAHYUNI	KARANG INTAN	USAHA KECIL	085349948168
98	SEKTOR PERIKANAN	HUSRIYANI	KARANG INTAN	SEKTOR PERTANIAN	089520983982
99	WARUNG SEMBAKO	RAUDATUL JANNAH	KARANG INTAN	USAHA KECIL	085387453221
100	OLSHOP (MLM)	SUCIATI	KARANG INTAN	USAHA KECIL	088705891817
101	PERIKANAN (JALA APUNG)	NUR 'AINA	KARANG INTAN	SEKTOR PERIKANAN	087810663953
102	TAMBAK / KOLAM IKAN	ADHANI	KARANG INTAN	SEKTOR PERIKANAN	082252215817
103	KERAJINAN MANIK - MANIK /SOUVINIR	NORJANNAH	KARANG INTAN	USAHA MIKRO	082151421364
104	MAKANAN OLAHAN. KRIPIK, CENG, DLL	SRI MULYANI	KARANG INTAN	USAHA KECIL	08125025806
105	PENTOL BAKAR	DINA ANDRIANI	KARANG INTAN	USAHA KECIL	082153242727
106	PEMBIBITAN IKAN NILA	BALGIANNOR	KARANG INTAN	SEKTOR PERIKANAN	081251104931
107	PETERNAK AYAM KAMPUNG	RAWINA	KARANG INTAN	SEKTOR PETERNAKAN	085248284187
108	TAMBAK IKAN	FUADI	KARANG INTAN	SEKTOR PERIKANAN	089678275144
109	BIKIN KUE KERING	MAMA DILLAH	BERUNTUNG BARU	USAHA KECIL	085346006361
110	WARUNG KELONTONG	MARDIAH	BERUNTUNG BARU	USAHA KECIL	

NO	NAMA USAHA	NAMA PEMILIK	LOKASI USAHA	BIDANG USAHA	No Telp/HP
111	SEMBAKO	ARMAN	BERUNTUNG BARU	USAHA MIKRO	
112	CARIKINAN	MASLEHAH	BERUNTUNG BARU	USAHA KECIL	
113	WARONG KALONTONG	SARIYANTI	BERUNTUNG BARU	USAHA KECIL	083141381584
114	JUAL MAINAN	FATMAWATI	BERUNTUNG BARU	PEDAGANG PASAR-KECIL	082157949717
115	DAGANG JAGUNG	MARPUAH	BERUNTUNG BARU	PEDAGANG PASAR-KECIL	083141327703
116	WARUNG SALABILA	MARPUAH	BERUNTUNG BARU	USAHA KECIL	082352037274
117	WARAUNG KAI	PAHRUZAINI	BERUNTUNG BARU	USAHA MIKRO	085348023991
118	TERNAK ITIK PETELOR	PITRIAH	BERUNTUNG BARU	SEKTOR PETERNAKAN	083151702288
119	BERKAT USAHA	RAHMAN	BERUNTUNG BARU	USAHA MIKRO	085248853185
120	FAISAL FOTOGRAFER	AHMAD FAISAL	BERUNTUNG BARU	USAHA KECIL	
121	TERNAK IKAN	NOR BAITI	BERUNTUNG BARU	SEKTOR PERIKANAN	081379696610
122	BUDIDAYA IKAN	SABRIANOR	BERUNTUNG BARU	SEKTOR PERIKANAN	085346594227
123	HIJRAH NASIB	RUSDI	BERUNTUNG BARU	SEKTOR PETERNAKAN	082352040649
124	JUAL BENSIN	ARBAINAH	BERUNTUNG BARU	USAHA KECIL	
125	KANTIN SEKOLAH	JUHRANIAH	BERUNTUNG BARU	USAHA KECIL	
126	WARUNG TIH	HASANAH	BERUNTUNG BARU	USAHA KECIL	
127	BERJUALAN	AHMAD MUZAKIR	BERUNTUNG BARU	USAHA KECIL	
128	BERJUALAN KELILING	TARMIJI	BERUNTUNG BARU	USAHA KECIL	
129	WARUNG KLONTONG	KHAIRIYAH	BERUNTUNG BARU	USAHA KECIL	
130	PEDAGANG KAKI LIM	SYAIFULLAH	BERUNTUNG BARU	PEDAGANG PASAR-KECIL	
131	BERJUALAN	MURJANAH	BERUNTUNG BARU	USAHA KECIL	
132	JUAL ES KRIM	JUMANSYAH	BERUNTUNG BARU	USAHA KECIL	
133	JUALAN JAGUNG	MASRAH	BERUNTUNG BARU	PEDAGANG PASAR-KECIL	
134	SEMBAKO	RUKMALA	BERUNTUNG BARU	USAHA KECIL	087815213113
135	WARUNG SEMBAKO	NURHAYATI	BERUNTUNG BARU	USAHA KECIL	081345383176
136	WARUNG KECIL KELONTONG	TARAWIYAH	BERUNTUNG BARU	PEDAGANG PASAR-KECIL	085347648331
137	DAGANG	ABDUL SAMAD	BERUNTUNG BARU	SEKTOR PETERNAKAN	082244889940
138	WARAUNG KLONTONG	ZAINAL HAKIM	BERUNTUNG BARU	USAHA KECIL	081349717270

NO	NAMA USAHA	NAMA PEMILIK	LOKASI USAHA	BIDANG USAHA	No Telp/HP
139	TOKO HAFIZ	ABDUL HAFIZ ZAIN	BERUNTUNG BARU	USAHA MIKRO	082251242603
140	WARUNG SAMBAKU	SAILANI	BERUNTUNG BARU	USAHA KECIL	085345186970
141	BENGKEL	SUMARTO ROMY. S	BERUNTUNG BARU	LAINNYA :	
142	WARUNG TARI	ST. MARYAM	BERUNTUNG BARU	USAHA KECIL	081949732292
143	MULIA FLOWER	MULIA NINGSIH	BERUNTUNG BARU	PEDAGANG PASAR-KECIL	082254302962
144	MENJAHIR	RANIAH	BERUNTUNG BARU	USAHA KECIL	
145	PEDAGANG ONLINE	AGNESSYA ANGGRAENI	DEVINTA BERUNTUNG BARU	LAINNYA :	081214774598
146	PANGKALAN GAS LPG	ZAINAL ARIFIN	BERUNTUNG BARU	USAHA KECIL	081346841488
147	PENJUAL PASAR KELILING	BADRUN	BERUNTUNG BARU	PEDAGANG PASAR-KECIL	
148	WARUNG ES CAMPUR	RUSMAWATI	BERUNTUNG BARU	USAHA KECIL	
149	WARUNG DILA	TUTI	BERUNTUNG BARU	USAHA KECIL	
150	KIOS ZAHRO	ZAINAL HAKIM	BERUNTUNG BARU	USAHA KECIL	085393097468
151	ZAHRA POCOPY	SAIPUL BAHRI	BERUNTUNG BARU	USAHA MIKRO	085252552011
152	DAGANG IKAN	ZAINI MAHDI	BERUNTUNG BARU	SEKTOR PERIKANAN	085345474611
153	WARUNG MINUM/JUAL SEMBAKO	IDAYANI	BERUNTUNG BARU	USAHA KECIL	
154	SAYUR KELILING	AYAS RAJIBAH	BERUNTUNG BARU	USAHA KECIL	
155	TOKO KARINDANGAN	AHMAD MUGENI	BERUNTUNG BARU	USAHA KECIL	082250777574
156	WARUNG	MAHMUDAH	BERUNTUNG BARU	USAHA KECIL	
157	TOKO REZA	ROSITA LAILA	BERUNTUNG BARU	USAHA KECIL	085246053691
158	BRLIAN PONSEL	HARDIANSYAH	BERUNTUNG BARU	USAHA KECIL	081250145510
159	RUDI IRAWANTO	RUDI IRAWANTO	SUNGAI TABUK	SEKTOR PERTANIAN	
160	DIANA RAHAYU	DIANA RAHAYU	SUNGAI TABUK	SEKTOR PERTANIAN	
161	AHMAD DIMYATHI	AHMAD DIMYATHI	SUNGAI TABUK	SEKTOR PERTANIAN	
162	ARSANI	ARSANI	SUNGAI TABUK	SEKTOR PERTANIAN	
163	MELDAWATI	MELDAWATI	SUNGAI TABUK	SEKTOR PERTANIAN	
164	ABDUL MUIS	ABDUL MUIS	SUNGAI TABUK	SEKTOR PERTANIAN	
165	MARHAT	MARHAT	SUNGAI TABUK	SEKTOR PERTANIAN	

166	SRI MAULIN	SRI MAULIN	SUNGAI TABUK	SEKTOR PERTANIAN	
NO	NAMA USAHA	NAMA PEMILIK	LOKASI USAHA	BIDANG USAHA	No Telp/HP
167	DENISSA	DENISSA	SUNGAI TABUK	SEKTOR PETERNAKAN	
168	ADI	ADI	SUNGAI TABUK	SEKTOR PETERNAKAN	
169	MUHAMMAD YUSUF	MUHAMMAD YUSUF	SUNGAI TABUK	SEKTOR PETERNAKAN	
170	IRA ARIANI	IRA ARIANI	SUNGAI TABUK	SEKTOR PETERNAKAN	
171	RUSMIYAH	RUSMIYAH	SUNGAI TABUK	SEKTOR PETERNAKAN	
172	MILINDA PAULINA	MILINDA PAULINA	SUNGAI TABUK	SEKTOR PETERNAKAN	
173	SUHAIMI	SUHAIMI	SUNGAI TABUK	SEKTOR PETERNAKAN	
174	M. ERVIN TANJUNG	M. ERVIN TANJUNG	SUNGAI TABUK	SEKTOR PETERNAKAN	
175	DINA AMELIA	DINA AMELIA	SUNGAI TABUK	SEKTOR PETERNAKAN	
176	SRI NORMIATI	SRI NORMIATI	SUNGAI TABUK	SEKTOR PETERNAKAN	
177	YUDI AZHAR	YUDI AZHAR	SUNGAI TABUK	SEKTOR PERIKANAN	
178	KOMARIAH	KOMARIAH	SUNGAI TABUK	SEKTOR PERIKANAN	
179	IRPANI	IRPANI	SUNGAI TABUK	SEKTOR PERIKANAN	
180	ARBAINAH	ARBAINAH	SUNGAI TABUK	SEKTOR PERIKANAN	
181	JAINAL ILMU	JAINAL ILMU	SUNGAI TABUK	SEKTOR PERIKANAN	
182	DIAN JULIA	DIAN JULIA	SUNGAI TABUK	SEKTOR PERIKANAN	
183	NORMILAWATI	NORMILAWATI	SUNGAI TABUK	SEKTOR PERIKANAN	
184	MA'RUF AH	MA'RUF AH	KARANG INTAN	SEKTOR PERIKANAN	08215785964
185	M. YUNUS	M. YUNUS	KARANG INTAN	SEKTOR PERIKANAN	
186	MASRIAH	MASRIAH	KARANG INTAN	SEKTOR PERIKANAN	085252730887
187	AHMAD ZAINI	AHMAD ZAINI	KARANG INTAN	SEKTOR PERIKANAN	089691685350
188	AHMAD GAZALI	AHMAD GAZALI	KARANG INTAN	SEKTOR PERIKANAN	088245880584
189	SITI RUHAITI	SITI RUHAITI	KARANG INTAN	SEKTOR PERIKANAN	
190	HERMANSYAH	HERMANSYAH	KARANG INTAN	SEKTOR PERIKANAN	
191	MUJI	MUJI	KARANG INTAN	SEKTOR PERIKANAN	
192	MAHMUDAH	MAHMUDAH	GAMBUT	SEKTOR PERTANIAN	
193	RAMDANI	RAMDANI	GAMBUT	SEKTOR PERTANIAN	

194	BAHRUDIN, S.AG	BAHRUDIN, S.AG	GAMBUT	SEKTOR PERTANIAN	
NO	NAMA USAHA	NAMA PEMILIK	LOKASI USAHA	BIDANG USAHA	No Telp/HP
195	HASAN	HASAN	GAMBUT	SEKTOR PERTANIAN	
196	NURHAN	NURHAN	GAMBUT	SEKTOR PERTANIAN	
197	JAMIDAH	JAMIDAH	GAMBUT	SEKTOR PERTANIAN	
198	RAMDHAN	RAMDHAN	GAMBUT	SEKTOR PERTANIAN	
199	RAHMATULLAH	RAHMATULLAH	GAMBUT	SEKTOR PERTANIAN	
200	HAMZAH	HAMZAH	GAMBUT	SEKTOR PERTANIAN	
201	JANIAH	JANIAH	GAMBUT	SEKTOR PERTANIAN	
202	KARYADI	KARYADI	ASTAMBUL	SEKTOR PERTANIAN	
203	HJ. BASIAH	HJ. BASIAH	ASTAMBUL	SEKTOR PERTANIAN	
204	HENNY .K	HENNY .K	ASTAMBUL	SEKTOR PERTANIAN	
205	MUHAMMAD IDERIS	MUHAMMAD IDERIS	ASTAMBUL	SEKTOR PERTANIAN	
206	TAMBERIN	TAMBERIN	ASTAMBUL	SEKTOR PERTANIAN	
207	DIDI RAHMAN	DIDI RAHMAN	ASTAMBUL	SEKTOR PERTANIAN	
208	HUSNAWATI	HUSNAWATI	ASTAMBUL	SEKTOR PERTANIAN	
209	MUHAMMAD AKBAR	MUHAMMAD AKBAR	ASTAMBUL	SEKTOR PERTANIAN	
210	NORHAYAT	NORHAYAT	ASTAMBUL	SEKTOR PERTANIAN	
211	WAHID	WAHID	ASTAMBUL	SEKTOR PERTANIAN	
212	H. MASDUKI	H. MASDUKI	MATARAMAN	SEKTOR PETERNAKAN	
213	HJ. KARTASIAH	HJ. KARTASIAH	MATARAMAN	SEKTOR PETERNAKAN	
214	ANI NOORFAJERIAH	ANI NOORFAJERIAH	MATARAMAN	SEKTOR PETERNAKAN	
215	SYAHRUDDIN	SYAHRUDDIN	MATARAMAN	SEKTOR PETERNAKAN	
216	H. ANTUNG RAMLAH	H. ANTUNG RAMLAH	MATARAMAN	SEKTOR PETERNAKAN	
217	ILHAMSYAH	ILHAMSYAH	MATARAMAN	SEKTOR PETERNAKAN	082158993564
218	ROHNASYAH	ROHNASYAH	MATARAMAN	SEKTOR PETERNAKAN	
219	H. ADENAN	H. ADENAN	MATARAMAN	SEKTOR PETERNAKAN	
220	NOR LAILA	NOR LAILA	MATARAMAN	SEKTOR PETERNAKAN	
221	JHANSYAH	JHANSYAH	MATARAMAN	SEKTOR PETERNAKAN	

222	MASRUDIN	MASRUDIN	MATARAMAN	SEKTOR PETERNAKAN	
NO	NAMA USAHA	NAMA PEMILIK	LOKASI USAHA	BIDANG USAHA	No Telp/HP
223	IDERIS	IDERIS	MATARAMAN	SEKTOR PERKEBUNAN	
224	HAMDANI	HAMDANI	MATARAMAN	SEKTOR PERKEBUNAN	
225	GIYONO	GIYONO	MATARAMAN	SEKTOR PERKEBUNAN	081251092487
226	DINNA RUSMAYANTI	DINNA RUSMAYANTI	MATARAMAN	SEKTOR PERKEBUNAN	082251371987
227	NOOR SA'ADAH	NOOR SA'ADAH	MATARAMAN	SEKTOR PERKEBUNAN	081251517748
228	KAMARIAH	KAMARIAH	MATARAMAN	SEKTOR PERKEBUNAN	
229	SUGIARTI	SUGIARTI	MATARAMAN	SEKTOR PERKEBUNAN	
230	SUTARNO	SUTARNO	MATARAMAN	SEKTOR PERKEBUNAN	
231	SASMANI	SASMANI	MATARAMAN	SEKTOR PERKEBUNAN	
232	SUTRISMAN	SUTRISMAN	MATARAMAN	SEKTOR PERKEBUNAN	
233	MARDIAH	MARDIAH	MATARAMAN	SEKTOR PERKEBUNAN	082158769979

Lampiran 8. Tanggapan Responden UMKM

RESPONDEN	C.1		C.2			C.3	C.4	C.5	C.6	C.7	C.8	C.9	C.10	TOTAL
KE-		SEBESAR		ALASAN JIKA TIDAK										
1	3	50%	2	3	2.5	2	2	3	3	1	2	2	1	21.5
2	3	0%	2	3	2.5	1	3	2	2	1	3	1	1	19.5
3	1	0%	2	3	2.5	3	3	3	3	3	3	1	1	23.5
4	1	0%	2	3	2.5	1	3	3	3	1	3	1	1	19.5
5	1	1%	2	3	2.5	1	2	2	2	2	1	3	1	17.5
6	1	0%	2	3	2.5	1	3	2	2	2	3	2	1	19.5
7	1	0%	2	3	2.5	2	3	2	2	1	1	1	1	16.5
8	1	0%	2	3	2.5	2	2	3	3	2	3	2	1	21.5
9	1	0%	2	3	2.5	2	3	3	3	1	3	3	1	22.5
10	1	50%	2	3	2.5	2	2	2	2	2	1	1	1	16.5
11	1	0%	2	3	2.5	1	2	2	2	2	1	1	1	15.5
12	1	0%	2	1	1.5	1	2	3	3	1	3	1	2	18.5
13	1	70%	2	3	2.5	1	2	3	3	1	3	1	1	18.5
14	1	0%	1	3	2	1	2	2	2	1	2	1	1	15
15	1	0%	2	3	2.5	1	3	3	3	1	3	1	1	19.5
16	1	0%	2	3	2.5	2	2	3	3	2	3	1	1	20.5
17	1	0%	1	3	2	1	2	3	3	1	3	1	1	18
18	1	70%	2	1	1.5	2	2	3	3	1	3	1	2	19.5
19	1	0%	2	3	2.5	1	3	3	3	1	3	1	1	19.5
20	1	70%	2	3	2.5	1	2	3	3	1	3	1	1	18.5
21	1	0%	2	3	2.5	1	3	3	3	1	3	1	1	19.5
22	1	10%	2	3	2.5	3	2	3	3	1	3	2	3	23.5
23	1	70%	2	1	1.5	2	2	3	3	1	1	1	1	16.5
24	1	40%	2	1	1.5	1	2	3	3	2	3	1	1	18.5
25	1	50%	2	1	1.5	1	3	3	3	1	3	3	2	21.5
26	1	75%	2	3	2.5	1	2	3	3	2	1	1	1	17.5
27	1	0%	2	3	2.5	2	3	3	3	1	3	1	1	20.5
28	1	40%	2	1	1.5	2	1	3	3	1	2	1	2	17.5
29	1	30%	2	2	2	1	2	3	3	1	2	3	2	20
30	1	75%	2	2	2	2	2	3	3	1	3	1	1	19
31	1	50%	2	1	1.5	2	2	3	3	1	3	1	2	19.5
32	1	60%	2	3	2.5	2	2	3	3	1	3	1	1	19.5
33	1	50%	2	2	2	1	3	3	3	1	3	1	2	20
34	1	35%	2	3	2.5	1	3	3	3	1	3	1	2	20.5
35	1	25%	2	2	2	1	2	3	3	2	1	1	1	17

RESPONDEN	C.1		C.2			C.3	C.4	C.5	C.6	C.7	C.8	C.9	C.10	TOTAL
KE-		SEBESAR		ALASAN JIKA TIDAK										
36	1	0%	1	3	2	3	3	2	2	1	3	1	1	19
37	1	50%	2	3	2.5	3	3	3	3	1	3	1	2	22.5
38	1	0%	2	3	2.5	2	3	2	2	1	3	1	1	18.5
39	1	70%	2	3	2.5	1	2	2	2	1	1	1	1	14.5
40	1	80%	2	1	1.5	2	3	3	3	1	3	1	2	20.5
41	1	80%	2	2	2	2	3	3	3	1	3	1	2	21
42	1	40%	1	3	2	1	2	3	3	1	3	1	1	18
43	1	50%	2	3	2.5	3	1	3	3	1	3	1	1	19.5
44	1	50%	2	1	1.5	2	3	3	3	1	3	3	3	23.5
45	3	0%	1	3	2	1	2	2	2	1	3	1	1	18
46	3	0%	2	3	2.5	1	3	2	2	3	1	3	1	21.5
47	1	90%	2	2	2	1	2	3	3	1	3	3	3	22
48	1	5%	2	3	2.5	2	2	2	2	2	1	1	1	16.5
49	1	5%	2	2	2	2	3	3	3	2	3	1	2	22
50	1	25%	1	3	2	1	2	3	3	1	3	1	1	18
51	1	50%	2	3	2.5	2	3	3	3	2	1	1	1	19.5
52	1	10%	2	1	1.5	2	3	3	3	1	3	2	2	21.5
53	1	15%	2	3	2.5	2	3	3	3	1	3	2	2	22.5
54	1	5%	2	1	1.5	1	2	3	3	1	1	2	2	17.5
55	1	5%	2	1	1.5	1	2	3	3	1	1	2	2	17.5
56	1	0%	2	2	2	2	1	3	3	1	3	1	1	18
57	3	0%	2	3	2.5	2	2	2	2	2	1	2	1	19.5
58	1	0%	2	2	2	3	1	3	3	1	1	1	1	17
59	1	0%	2	2	2	3	1	3	3	1	3	3	2	22
60	1	3%	2	3	2.5	1	3	3	3	1	1	3	1	19.5
61	1	0%	2	3	2.5	1	2	3	3	1	3	1	1	18.5
62	1	0%	2	3	2.5	1	2	3	3	1	3	2	2	20.5
63	1	0%	2	3	2.5	1	2	3	3	1	3	3	2	21.5
64	1	0%	2	3	2.5	1	2	2	2	1	3	1	1	16.5
65	1	50%	2	3	2.5	1	2	3	3	2	3	2	3	22.5
66	3	0%	2	1	1.5	1	3	2	2	1	3	1	1	18.5
67	1	20%	2	1	1.5	1	2	3	3	1	3	1	3	19.5
68	1	10%	2	3	2.5	1	2	3	3	1	3	1	3	20.5
69	1	25%	2	2	2	1	2	3	3	1	2	1	3	19
70	1	30%	2	1	1.5	1	3	3	3	1	3	1	3	20.5
71	1	30%	2	3	2.5	1	3	3	3	1	3	1	3	21.5

RESPONDEN	C.1		C.2			C.3	C.4	C.5	C.6	C.7	C.8	C.9	C.10	TOTAL
KE-		SEBESAR		ALASAN JIKA TIDAK										
72	1	25%	2	3	2.5	2	2	3	3	1	3	1	1	19.5
73	1	25%	2	2	2	1	3	3	3	1	3	1	3	21
74	1	30%	1	3	2	1	3	3	3	1	3	2	1	20
75	1	40%	2	3	2.5	1	3	3	3	1	3	1	2	20.5
76	1	50%	2	2	2	3	2	3	3	1	3	1	3	22
77	1	50%	2	3	2.5	1	3	3	3	1	3	1	1	19.5
78	1	0%	2	3	2.5	1	2	3	3	1	3	1	1	18.5
79	1	0%	2	3	2.5	1	2	2	2	1	3	2	1	17.5
80	1	5%	2	3	2.5	2	2	3	3	2	1	1	1	18.5
81	1	75%	2	3	2.5	1	3	3	3	1	3	1	1	19.5
82	1	75%	2	3	2.5	1	3	3	3	1	3	1	1	19.5
83	1	50%	2	3	2.5	2	3	3	3	1	3	2	2	22.5
84	1	50%	2	3	2.5	1	1	3	3	1	3	2	2	19.5
85	1	25%	2	3	2.5	2	3	3	3	1	3	1	1	20.5
86	1	50%	2	3	2.5	2	3	3	3	1	3	2	2	22.5
87	1	50%	2	1	1.5	2	2	3	3	1	3	1	1	18.5
88	1	80%	2	3	2.5	2	2	3	3	1	3	1	1	19.5
89	1	75%	2	3	2.5	1	1	3	3	1	1	2	1	16.5
90	1	2%	2	3	2.5	2	3	3	3	1	1	1	2	19.5
91	1	50%	2	3	2.5	2	3	3	3	1	3	1	1	20.5
92	3	50%	2	3	2.5	3	2	3	3	1	1	1	2	21.5
93	1	50%	2	3	2.5	1	3	3	3	1	3	1	1	19.5
94	1	50%	2	2	2	1	2	2	2	1	3	1	1	16
95	1	0%	1	3	2	2	3	3	3	1	3	1	2	21
96	1	100%	2	3	2.5	1	2	3	3	1	1	1	1	16.5
97	1	0%	2	3	2.5	1	2	3	3	2	3	1	1	19.5
98	1	60%	2	1	1.5	1	1	3	3	1	3	1	1	16.5
99	1	0%	2	3	2.5	1	2	2	2	1	1	1	1	14.5
100	1	50%	1	3	2	1	2	3	3	1	3	3	3	22
101	1	80%	2	3	2.5	1	3	3	3	1	3	1	2	20.5
102	1	50%	2	3	2.5	1	2	3	3	1	2	1	1	17.5
103	1	100%	2	2	2	1	2	3	3	1	3	1	1	18
104	1	100%	2	2	2	1	2	3	3	1	3	1	2	19
105	1	0%	2	2	2	2	3	2	2	1	1	1	2	17
106	1	50%	2	2	2	3	3	3	3	1	3	1	1	21
107	1	0%	2	3	2.5	3	2	3	3	1	3	1	1	20.5


RESPONDEN	C.1		C.2			C.3	C.4	C.5	C.6	C.7	C.8	C.9	C.10	TOTAL
KE-		SEBESAR		ALASAN JIKA TIDAK										
108	1	0%	2	1	1.5	3	2	3	3	1	3	1	1	19.5
109	1	0%	1	3	2	2	3	3	3	1	3	1	1	20
110	1	50%	2	1	1.5	1	3	3	3	1	3	1	1	18.5
111	1	20%	2	3	2.5	1	2	2	2	2	3	3	1	19.5
112	1	50%	2	3	2.5	1	3	2	2	1	3	1	1	17.5
113	1	50%	2	3	2.5	1	3	3	3	1	3	1	1	19.5
114	1	50%	2	3	2.5	1	2	2	2	1	1	1	1	14.5
115	1	0%	2	3	2.5	1	1	3	3	1	3	1	1	17.5
116	1	0%	2	3	2.5	1	2	3	3	1	3	1	1	18.5
117	1	0%	2	3	2.5	1	2	3	3	1	3	1	1	18.5
118	1	0%	2	3	2.5	1	2	3	3	1	3	1	2	19.5
119	1	0%	2	3	2.5	1	1	3	3	1	3	1	2	18.5
120	1	75%	2	3	2.5	1	2	3	3	1	3	1	2	19.5
121	3	0%	2	1	1.5	2	2	3	3	1	1	1	1	18.5
122	1	0%	2	2	2	2	2	2	2	2	3	1	1	18
123	1	70%	2	1	1.5	1	3	3	3	1	3	1	2	19.5
124	1	80%	2	3	2.5	1	2	2	2	1	1	2	2	16.5
125	1	100%	2	3	2.5	2	2	3	3	1	3	1	3	21.5
126	1	50%	2	1	1.5	1	1	2	2	1	3	1	1	14.5
127	3	0%	1	3	2	2	1	2	2	2	1	3	1	19
128	1	25%	2	3	2.5	1	2	3	3	1	1	1	1	16.5
129	1	0%	2	1	1.5	1	2	3	3	1	3	1	1	17.5
130	1	50%	2	3	2.5	1	2	3	3	1	2	1	1	17.5
131	1	0%	2	3	2.5	1	3	3	3	1	1	1	1	17.5
132	1	50%	2	1	1.5	1	2	3	3	1	1	1	2	16.5
133	1	0%	2	1	1.5	1	1	3	3	1	3	1	1	16.5
134	1	7%	2	3	2.5	2	2	3	3	1	3	3	1	21.5
135	1	15%	1	3	2	1	2	3	3	1	1	1	1	16
136	1	50%	2	1	1.5	1	2	3	3	1	3	2	3	20.5
137	1	75%	1	3	2	2	2	2	2	1	3	1	1	17
138	1	35%	2	3	2.5	1	2	3	3	2	3	3	1	21.5
139	1	0%	2	3	2.5	1	2	2	2	2	2	2	1	17.5
140	1	50%	2	1	1.5	2	1	3	3	1	3	1	1	17.5
141	1	0%	2	3	2.5	1	1	3	3	1	2	3	1	18.5
142	1	0%	2	3	2.5	2	2	3	3	2	1	2	1	19.5
143	1	0%	1	3	2	1	2	2	2	1	1	2	2	16

RESPONDEN	C.1		C.2			C.3	C.4	C.5	C.6	C.7	C.8	C.9	C.10	TOTAL
KE-		SEBESAR		ALASAN JIKA TIDAK										
144	1	60%	2	1	1.5	2	2	3	3	2	1	1	1	17.5
145	1	30%	1	3	2	2	3	3	3	2	3	3	1	23
146	1	70%	2	1	1.5	2	3	2	2	1	2	1	1	16.5
147	3	0%	2	1	1.5	1	1	2	2	2	3	3	1	19.5
148	1	50%	2	3	2.5	2	3	2	2	1	3	3	1	20.5
149	1	50%	2	1	1.5	2	2	2	2	1	1	1	1	14.5
150	1	40%	2	3	2.5	1	2	3	3	1	3	1	2	19.5
151	1	50%	2	3	2.5	2	2	3	3	2	1	2	1	19.5
152	1	70%	2	1	1.5	2	3	3	3	1	3	1	3	21.5
153	1	30%	2	1	1.5	1	3	2	2	1	1	3	1	16.5
154	1	40%	2	1	1.5	1	2	3	3	1	3	3	1	19.5
155	1	0%	2	3	2.5	2	2	3	3	1	3	1	1	19.5
156	1	50%	2	3	2.5	2	3	3	3	2	3	3	3	25.5
157	1	70%	2	3	2.5	1	3	3	3	1	1	1	1	17.5
158	1	75%	2	3	2.5	2	3	2	2	1	1	3	2	19.5
159	1	80%	2	3	2.5	1	3	3	3	1	3	1	2	20.5
160	1	50%	2	3	2.5	1	2	3	3	1	2	1	1	17.5
161	1	100%	2	2	2	1	2	3	3	1	3	1	1	18
162	1	100%	2	2	2	1	2	3	3	1	3	1	2	19
163	1	0%	2	2	2	2	3	2	2	1	1	1	2	17
164	1	50%	2	2	2	3	3	3	3	1	3	1	1	21
165	1	0%	2	3	2.5	3	2	3	3	1	3	1	1	20.5
166	1	0%	2	1	1.5	3	2	3	3	1	3	1	1	19.5
167	1	0%	1	3	2	2	3	3	3	1	3	1	1	20
168	1	50%	2	1	1.5	1	3	3	3	1	3	1	1	18.5
169	1	20%	2	3	2.5	1	2	2	2	2	3	3	1	19.5
170	1	50%	2	3	2.5	1	3	2	2	1	3	1	1	17.5
171	1	50%	2	3	2.5	1	3	3	3	1	3	1	1	19.5
172	1	50%	2	3	2.5	1	2	2	2	1	1	1	1	14.5
173	1	0%	2	3	2.5	1	1	3	3	1	3	1	1	17.5
174	1	0%	2	3	2.5	1	2	3	3	1	3	1	1	18.5
175	1	0%	2	3	2.5	1	2	3	3	1	3	1	1	18.5
176	1	0%	2	3	2.5	1	2	3	3	1	3	1	2	19.5
177	1	0%	2	3	2.5	1	1	3	3	1	3	1	2	18.5
178	1	75%	2	3	2.5	1	2	3	3	1	3	1	2	19.5

RESPONDEN	C.1		C.2			C.3	C.4	C.5	C.6	C.7	C.8	C.9	C.10	TOTAL
KE-		SEBESAR		ALASAN JIKA TIDAK										
179	3	0%	2	1	1.5	2	2	3	3	1	1	1	1	18.5
180	1	0%	2	2	2	2	2	2	2	2	3	1	1	18
181	1	70%	2	1	1.5	1	3	3	3	1	3	1	2	19.5
182	1	80%	2	3	2.5	1	2	2	2	1	1	2	2	16.5
183	1	100%	2	3	2.5	2	2	3	3	1	3	1	3	21.5
184	1	50%	2	1	1.5	1	1	2	2	1	3	1	1	14.5
185	3	0%	1	3	2	2	1	2	2	2	1	3	1	19
186	1	25%	2	3	2.5	1	2	3	3	1	1	1	1	16.5
187	1	0%	2	1	1.5	1	2	3	3	1	3	1	1	17.5
188	1	50%	2	3	2.5	1	2	3	3	1	2	1	1	17.5
189	1	0%	2	3	2.5	1	3	3	3	1	1	1	1	17.5
190	1	50%	2	1	1.5	1	2	3	3	1	1	1	2	16.5
191	1	0%	2	1	1.5	1	1	3	3	1	3	1	1	16.5
192	1	7%	2	3	2.5	2	2	3	3	1	3	3	1	21.5
193	1	1,6%	1	3	2	1	2	3	3	1	1	1	1	16
194	1	50%	2	1	1.5	1	2	3	3	1	3	2	3	20.5
195	1	75%	1	3	2	2	2	2	2	1	3	1	1	17
196	1	35%	2	3	2.5	1	2	3	3	2	3	3	1	21.5
197	1	0%	2	3	2.5	1	2	2	2	2	2	2	1	17.5
198	1	50%	2	1	1.5	2	1	3	3	1	3	1	1	17.5
199	1	0%	2	3	2.5	1	1	3	3	1	2	3	1	18.5
200	1	0%	2	3	2.5	2	2	3	3	2	1	2	1	19.5
201	1	0%	1	3	2	1	2	2	2	1	1	2	2	16
202	1	60%	2	1	1.5	2	2	3	3	2	1	1	1	17.5
203	1	30%	1	3	2	2	3	3	3	2	3	3	1	23
204	1	70%	2	1	1.5	2	3	2	2	1	2	1	1	16.5
205	1	0%	2	3	2.5	1	2	3	3	1	3	1	1	18.5
206	1	0%	2	3	2.5	1	2	3	3	1	3	1	1	18.5
207	1	0%	2	3	2.5	1	2	3	3	1	3	1	2	19.5
208	1	0%	2	3	2.5	1	1	3	3	1	3	1	2	18.5
209	1	70%	2	1	1.5	2	3	2	2	1	2	1	1	16.5
210	3	0%	2	1	1.5	1	1	2	2	2	3	3	1	19.5
211	1	50%	2	3	2.5	2	3	2	2	1	3	3	1	20.5
212	1	50%	2	1	1.5	2	2	2	2	1	1	1	1	14.5
213	1	40%	2	3	2.5	1	2	3	3	1	3	1	2	19.5
214	1	50%	2	3	2.5	2	2	3	3	2	1	2	1	19.5

RESPONDEN	C.1		C.2			C.3	C.4	C.5	C.6	C.7	C.8	C.9	C.10	
KE-		SEBESAR		ALASAN JIKA TIDAK										TOTAL
215	1	70%	2	1	1.5	2	3	3	3	1	3	1	3	21.5
216	1	30%	2	1	1.5	1	3	2	2	1	1	3	1	16.5
217	1	100%	2	3	2.5	1	2	3	3	1	1	1	1	16.5
218	1	0%	2	3	2.5	1	2	3	3	2	3	1	1	19.5
219	1	60%	2	1	1.5	1	1	3	3	1	3	1	1	16.5
220	1	0%	2	3	2.5	1	2	2	2	1	1	1	1	14.5
221	1	50%	1	3	2	1	2	3	3	1	3	3	3	22
222	1	80%	2	3	2.5	1	3	3	3	1	3	1	2	20.5
223	1	50%	2	3	2.5	1	2	3	3	1	2	1	1	17.5
224	1	100%	2	2	2	1	2	3	3	1	3	1	1	18
225	1	100%	2	2	2	1	2	3	3	1	3	1	2	19
226	1	0%	2	2	2	2	3	2	2	1	1	1	2	17
227	1	50%	2	2	2	3	3	3	3	1	3	1	1	21
228	1	0%	2	3	2.5	3	2	3	3	1	3	1	1	20.5
229	1	0%	2	1	1.5	3	2	3	3	1	3	1	1	19.5
230	1	0%	1	3	2	2	3	3	3	1	3	1	1	20
231	1	50%	2	1	1.5	1	3	3	3	1	3	1	1	18.5
232	1	20%	2	3	2.5	1	2	2	2	2	3	3	1	19.5
233	1	50%	2	3	2.5	1	3	2	2	1	3	1	1	17.5

Lampiran 9. Surat Tugas Penelitian

**UNIVERSITAS ISLAM KALIMANTAN
MUHAMMAD ARSYAD AL BANJARI
PUSAT PENELITIAN**
PERINGKAT AKREDITASI B (BAIK) SK BAN-PT NO. 388/SK/BAN-PT/Akred/PT/V/2018
Kampus : Jl. Adhyaksa No.2 Kayu Tangi Banjarmasin 70123 Telp./Facs : (0511) - 3304352.www.Uniska -bjm.ac.id

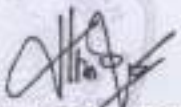
SURAT TUGAS
Nomor: 270/UNISKA-PUSLI/IX/2020

Kepala Pusat Penelitian Universitas Islam Kalimantan (UNISKA) Muhammad Arsyad Al Banjari Banjarmasin memberikan tugas kepada:

Nama	: Dr. Nurul Listiyani, SH.MH Dr. Didi Susanto, M. Pd Rizka Zulfikar, S.Tp., MM
Pekerjaan	: Dosen
Keperluan	: Melaksanakan Penelitian dengan judul: "Dampak Pandemi Covid 19 Terhadap Sosial Ekonomi Masyarakat Kabupaten Banjar"
Tempat	: Kabupaten Banjar
Waktu	: September – Oktober 2020

Demikian Surat Tugas ini dibuat agar dapat dipergunakan seperlunya.

Dikeluarkan di: Banjarmasin
Pada Tanggal : 15 September 2020
Kepala,


Dr. Hj. Tintin Rostini, S.Pd., M.Pd.
NIP. 19700908 200501 2 002

Lampiran 10. Kuesioner Kajian Sektor Rumah Tangga



KUESIONER KAJIAN DAMPAK PANDEMI COVID-19 TERHADAP KONDISI SOSIAL EKONOMI MASYARAKAT KABUPATEN BANJAR



Assalamu'alaikum

Perkenalkan, Kami tim peneliti dari Universitas Islam Kalimantan MAB Banjarmasin yang bekerjasama dengan Bapeda Litbang Kabupaten Banjar sedang mengumpulkan data/informasi keadaan sosial ekonomi rumah tangga seperti pendapatan, pengeluaran, pendidikan dan kesehatan. Untuk itu, kami akan mewawancarai bapak/ibu. Seluruh data yang bapak/ibu berikan kepada kami akan dirahasiakan dan hanya akan digunakan untuk keperluan Kajian Dampak Pandemi Covid19 terhadap kondisi sosial ekonomi Masyarakat Kabupaten Banjar.

A IDENTITAS RESPONDEN

1 NAMA

2 LOKASI TEMPAT TINGGAL

<input type="checkbox"/> ALUH-ALUH	<input type="checkbox"/> KARANG INTAN
<input type="checkbox"/> BERUNTUNG BARU	<input type="checkbox"/> ARANIO
<input type="checkbox"/> GAMBUT	<input type="checkbox"/> SUNGAI PINANG
<input type="checkbox"/> KERTAK HANYAR	<input type="checkbox"/> PARAMASAN
<input type="checkbox"/> TATAH MAKMUR	<input type="checkbox"/> PENGARON
<input type="checkbox"/> SUNGAI TABUK	<input type="checkbox"/> SAMBUNG MAKMUR
<input type="checkbox"/> MARTAPURA	<input type="checkbox"/> MATARAMAN
<input type="checkbox"/> MARTAPURA TIMUR	<input type="checkbox"/> SIMPANG EMPAT
<input type="checkbox"/> MARTAPURA BARAT	<input type="checkbox"/> TELAGA BAUNTUNG
<input type="checkbox"/> ASTAMBUL	<input type="checkbox"/> CINTAPURI DARUSSALAM

3 NO TELP/HP

4 USIA

<input type="checkbox"/> DI BAWAH 20 TAHUN	<input type="checkbox"/> 41-50 TAHUN
<input type="checkbox"/> 21-30 TAHUN	<input type="checkbox"/> DI ATAS 50 TAHUN
<input type="checkbox"/> 31-40 TAHUN	

5 PENDIDIKAN

<input type="checkbox"/> TIDAK BERSEKOLAH	<input type="checkbox"/> SARJANA (S-1)
<input type="checkbox"/> SD/SLTP/SLTA	<input type="checkbox"/> MAGISTER (S-2)
<input type="checkbox"/> DIPLOMA 1 SD 4	<input type="checkbox"/> DOKTOR (S-3)

6 PEKERJAAN UTAMA

<input type="checkbox"/> TIDAK BEKERJA	<input type="checkbox"/> WIRUSAHA
<input type="checkbox"/> PNS	<input type="checkbox"/> BURUH TANI/NELAYAN
<input type="checkbox"/> PEGAWAI SWASTA	<input type="checkbox"/> LAINNYA

7 PEKERJAAN TAMBAHAN

<input type="checkbox"/> ADA	<input type="checkbox"/> TIDAK
------------------------------	--------------------------------

8 KEAHLIAN YANG DIMILIKI

<input type="checkbox"/> TIDAK ADA
<input type="checkbox"/> MAMPU MELAKUKAN PEKERJAAN YANG MEMERLUKAN KREATIFITAS
<input type="checkbox"/> MAMPU MELAKUKAN PEKERJAAN DENGAN TEKNOLOGI DIGITAL/INTERNET

B PENDAPATAN DAN PENGELUARAN RUMAH TANGGA

JUMLAH TANGGUNGAN : ORANG

PENERIMA BANTUAN SOSIAL : YA

TIDAK

BERUPA :

BANTUAN LANGSUNG TUNAI

JARING PENGAMAN SOSIAL

LAINNYA (SEBUTKAN) :

PENDAPATAN DAN PENGELUARAN :

SEBELUM PANDEMI COVID-19			
1 PENDAPATAN KOTOR PER-BULAN	:	RP	<input type="text"/>
2 PENDAPATAN TAMBAHAN PER-BLN	:	RP	<input type="text"/>
3 PENGELUARAN PER-BULAN			
A. LISTRIK, AIR	:	RP	<input type="text"/>
B. HUTANG/KEWAJIBAN	:	RP	<input type="text"/>
C. PANGAN	:	RP	<input type="text"/>
D. NON PANGAN	:	RP	<input type="text"/>

SESUDAH PANDEMI COVID-19			
1 PENDAPATAN KOTOR PER-BULAN	:	RP	<input type="text"/>
2 PENDAPATAN TAMBAHAN PER-BLN	:	RP	<input type="text"/>
3 PENGELUARAN PER-BULAN			
A. LISTRIK, AIR	:	RP	<input type="text"/>
B. HUTANG/KEWAJIBAN	:	RP	<input type="text"/>
C. PANGAN	:	RP	<input type="text"/>
C. NON PANGAN	:	RP	<input type="text"/>

C ASPEK PENDIDIKAN

1 JUMLAH ANAK YANG MASIH BERSEKOLAH ORANG

2 APAKAH SEKOLAH ANAK ANDA
MEMBERLAKUKAN SISTEM PENDIDIKAN
SECARA DARING/ONLINE ? YA TIDAK

3 TINGKAT KEYAKINAN ANDA BAHWA ANAK
ANDA AKAN MENERUSKAN PENDIDIKAN KE
JENJANG YANG LEBIH TINGGI YAKIN CUKUP YAKIN TIDAK YAKIN

4 BESAR INFORMASI YANG DITERIMA
TENTANG MANFAAT PEMBELAJARAN
DARING BESAR SEDANG KECIL

5 DUKUNGAN ANDA TERHADAP
PELAKSANAAN PEMBELAJARAN DARING
SELAMA MASA PANDEMI COVID-19 Mendukung CUKUP Mendukung TIDAK Mendukung

6 TINGKAT PENGUASAAN ANDA TERHADAP
TEKNOLOGI PEMBELAJARAN DARING Menguasai CUKUP Menguasai TIDAK Menguasai

7 TINGKAT KEYAKINAN ANDA AKAN KUALITAS
PEMBELAJARAN DARING YAKIN CUKUP YAKIN TIDAK YAKIN

D ASPEK KESEHATAN

- 1 APAKAH KELUARGA ANDA MEMILIKI JAMINAN KESEHATAN (BPJS/ASURANSI DLL) YA TIDAK
- 2 BAGAIMANA TINGKAT KESEHATAN ANGGOTA RUMAH TANGGA ANDA? SEHAT CUKUP SEHAT TIDAK SEHAT
- 3 TINGKAT KEMUDAHAN BAGI KELUARGA ANDA DALAM MENDAPATKAN PELAYANAN KESEHATAN MUDAH CUKUP MUDAH SULIT
- 4 TINGKAT PENGETAHUAN KELUARGA ANDA AKAN PENTINGNYA KESEHATAN SEPERTI LINGKUNGAN YANG SEHAT DAN MAKANAN BERGIZI TINGGI SEDANG RENDAH
- 5 BAGAIMANA MENURUT ANDA JUMLAH FASILITAS KESEHATAN DI KAB. BANJAR ? BANYAK CUKUP KURANG

..... (...../...../2020)

.....
Nama dan Tanda Tangan Responden

Lampiran 11. Kuesioner Kajian Sektor UMKM



KUESIONER KAJIAN DAMPAK PANDEMI COVID-19 TERHADAP KONDISI SOSIAL EKONOMI UMKM KABUPATEN BANJAR



Assalamu'alaikum

Perkenalkan, Kami tim peneliti dari Universitas Islam Kalimantan MAB Banjarmasin yang bekerjasama dengan Bapeda Litbang Kabupaten Banjar sedang mengumpulkan data/informasi keadaan sosial ekonomi UMKM seperti pendapatan, pengeluaran, dan aspek usaha secara umum. Untuk itu, kami akan mewawancarai bapak/ibu. Seluruh data yang bapak/ibu berikan kepada kami akan dirahasiakan dan hanya akan digunakan untuk keperluan Kajian Dampak Pandemi Covid19 terhadap kondisi sosial ekonomi UMKM di Kabupaten Banjar.

A IDENTITAS RESPONDEN

1 NAMA USAHA	:	<input type="text"/>	
2 NAMA PEMILIK	:	<input type="text"/>	
3 LOKASI USAHA	:	<input type="checkbox"/> ALUH-ALUH <input type="checkbox"/> BERUNTUNG BARU <input type="checkbox"/> GAMBUT <input type="checkbox"/> KERTAK HANYAR <input type="checkbox"/> TATAH MAKMUR <input type="checkbox"/> SUNGAI TABUK <input type="checkbox"/> MARTAPURA <input type="checkbox"/> MARTAPURA TIMUR <input type="checkbox"/> MARTAPURA BARAT <input type="checkbox"/> ASTAMBUL	<input type="checkbox"/> KARANG INTAN <input type="checkbox"/> ARANIO <input type="checkbox"/> SUNGAI PINANG <input type="checkbox"/> PARAMASAN <input type="checkbox"/> PENGARON <input type="checkbox"/> SAMBUNG MAKMUR <input type="checkbox"/> MATARAMAN <input type="checkbox"/> SIMPANG EMPAT <input type="checkbox"/> TELAGA BAUNTUNG <input type="checkbox"/> CINTAPURI DARUSSALAM
3 LOKASI PEMILIK	:	<input type="checkbox"/> ALUH-ALUH <input type="checkbox"/> BERUNTUNG BARU <input type="checkbox"/> GAMBUT <input type="checkbox"/> KERTAK HANYAR <input type="checkbox"/> TATAH MAKMUR <input type="checkbox"/> SUNGAI TABUK <input type="checkbox"/> MARTAPURA <input type="checkbox"/> MARTAPURA TIMUR <input type="checkbox"/> MARTAPURA BARAT <input type="checkbox"/> ASTAMBUL	<input type="checkbox"/> KARANG INTAN <input type="checkbox"/> ARANIO <input type="checkbox"/> SUNGAI PINANG <input type="checkbox"/> PARAMASAN <input type="checkbox"/> PENGARON <input type="checkbox"/> SAMBUNG MAKMUR <input type="checkbox"/> MATARAMAN <input type="checkbox"/> SIMPANG EMPAT <input type="checkbox"/> TELAGA BAUNTUNG <input type="checkbox"/> CINTAPURI DARUSSALAM
4 BIDANG USAHA	:	<input type="checkbox"/> PEDAGANG PASAR- MENENGAH <input type="checkbox"/> PEDAGANG PASAR-KECIL <input type="checkbox"/> USAHA MIKRO <input type="checkbox"/> USAHA KECIL <input type="checkbox"/> SEKTOR PERTANIAN <input type="checkbox"/> SEKTOR PERKEBUNAN <input type="checkbox"/> SEKTOR PETERNAKAN <input type="checkbox"/> SEKTOR PERIKANAN <input type="checkbox"/> SEKTOR KEHUTANAN <input type="checkbox"/> SEKTOR PERTAMBANGAN <input type="checkbox"/> SEKTOR INDUSTRI	<input type="checkbox"/> PEKERJA BEBAS/JASA (PENARIK BECAK, OJEK, OJOL, DLL) <input type="checkbox"/> SEKTOR TELEKOMUNIKASI <input type="checkbox"/> RUMAH MAKAN <input type="checkbox"/> PENGINAPAN <input type="checkbox"/> JASA PENDIDIKAN <input type="checkbox"/> PENGADAAN GAS DAN LISTRIK <input type="checkbox"/> JASA KONSTRUKSI <input type="checkbox"/> JASA PERUMAHAN <input type="checkbox"/> JASA TRANSPORTASI <input type="checkbox"/> LAINNYA :
5 NO TELP/HP	:	<input type="text"/>	
6 LAMA USAHA	:	<input type="checkbox"/> DI BAWAH 2 TAHUN <input type="checkbox"/> 2-5 TAHUN <input type="checkbox"/> 6-10 TAHUN	<input type="checkbox"/> 11-20 TAHUN <input type="checkbox"/> DI ATAS 20 TAHUN
7 JUMLAH TENAGA KERJA/KARYAWAN	:	<input type="checkbox"/> DI BAWAH 3 ORANG <input type="checkbox"/> 3-5 ORANG <input type="checkbox"/> 6-10 ORANG	<input type="checkbox"/> 11-20 ORANG <input type="checkbox"/> DI ATAS 20 ORANG

8 PENERIMA BANTUAN SOSIAL : YA TIDAK

BERUPA :

BANTUAN USAHA

JARING PENGAMAN SOSIAL

LAINNYA (SEBUTKAN) :

9 MEMILIKI KEWAJIBAN/ HUTANG/ FASILITAS KREDIT KEPADA PIHAK KETIGA : YA TIDAK

LEMBAGA PEMBERI HUTANG/KREDIT

BANK

KOPERASI

MODAL VENTURA

LEASING

LAINNYA (SEBUTKAN) :

B PENDAPATAN DAN PENGELUARAN USAHA

SEBELUM PANDEMI COVID-19		
1 PENDAPATAN KOTOR PER-BULAN	: RP	
2 PENDAPATAN TAMBAHAN PER-BLN	: RP	
3 PENGELUARAN PER-BULAN		
A. LISTRIK, AIR	: RP	
B. HUTANG/KEWAJIBAN	: RP	
C. BIAYA KARYAWAN	: RP	
D. OPERASIONAL	: RP	
D. NON OPERASIONAL	: RP	

SESUDAH PANDEMI COVID-19		
1 PENDAPATAN KOTOR PER-BULAN	: RP	
2 PENDAPATAN TAMBAHAN PER-BLN	: RP	
3 PENGELUARAN PER-BULAN		
A. LISTRIK, AIR	: RP	
B. HUTANG/KEWAJIBAN	: RP	
C. BIAYA KARYAWAN	: RP	
D. OPERASIONAL		
D. NON OPERASIONAL	: RP	

C ASPEK USAHA

- | | | | |
|---|--|---|--|
| 1 KONDISI USAHA SECARA UMUM SELAMA PANDEMI COVID-19 | : <input type="checkbox"/> MENINGKAT SEBESAR :
..... PERSEN | <input type="checkbox"/> TETAP | <input type="checkbox"/> MENURUN SEBESAR :
..... PERSEN |
| 2 PELAKSANAAN PENJUALAN SECARA DARING (ONLINE) | : <input type="checkbox"/> YA | <input type="checkbox"/> TIDAK
JIKA TIDAK, SEBUTKAN ALASANNYA :
<input type="checkbox"/> TIDAK MEMILIKI KEAHLIAN
<input type="checkbox"/> TIDAK MEMILIKI FASILITAS
<input type="checkbox"/> LAINNYA : | |
| 3 HARGA BAHAN BAKU | : <input type="checkbox"/> NAIK | <input type="checkbox"/> TETAP | <input type="checkbox"/> TURUN |
| 4 KEMUDAHAN MENDAPATKAN BAHAN BAKU | : <input type="checkbox"/> SULIT | <input type="checkbox"/> BIASA | <input type="checkbox"/> MUDAH |
| 5 MOTIVASI KERJA SELAMA PANDEMI COVID-19 | : <input type="checkbox"/> MENINGKAT | <input type="checkbox"/> TETAP | <input type="checkbox"/> MENURUN |
| 6 PRODUKTIVITAS SELAMA PANDEMI COVID-19 | : <input type="checkbox"/> MENINGKAT | <input type="checkbox"/> TETAP | <input type="checkbox"/> MENURUN |
| 7 KONDISI UANG KAS SELAMA PANDEMI COVID-19 | : <input type="checkbox"/> KEKURANGAN | <input type="checkbox"/> CUKUP | <input type="checkbox"/> KELEBIHAN |
| 8 PEMBAYARAN HUTANG/KEWAJIBAN KEPADA PIHAK KETIGA | : <input type="checkbox"/> LANCAR/ TIDAK TUNGGAKAN | ADA <input type="checkbox"/> MENUNGGAK < 3 BULAN | <input type="checkbox"/> MENUNGGAK ≥ 3 BULAN |
| 9 KEYAKINAN AKAN MENDAPATKAN BANTUAN DANA DARURAT DARI PEMERINTAH | <input type="checkbox"/> YAKIN | <input type="checkbox"/> RAGU-RAGU | <input type="checkbox"/> TIDAK YAKIN |
| 10 KEYAKINAN USAHA AKAN BERTAHAN SELAMA PANDEMI COVID-19 | <input type="checkbox"/> YAKIN | <input type="checkbox"/> RAGU-RAGU | <input type="checkbox"/> TIDAK YAKIN |

..... (...../...../2020

.....
Nama dan Tanda Tangan Responden