

ANALISIS TREND PENDAPATAN HASIL REKONSILIASI BULANAN PT TELKOM AKSES BANJARMASIN

Oleh : Devi Aulia Herdini

Program Study Manajemen Fakultas Ekonomi, Universitas Islam Kalimantan
Muhammad Arsyad Al Banjari

NPM : 16.31.0365

deviherdini@gmail.com / No HP: 08115044060

ABSTRAK

Devi Aulia Herdini, 16.31.0365, 2020. Analisis Trend Pendapatan Hasil Rekonsiliasi Bulanan pada PT Telkom Akses Banjarmasin. Di bawah bimbingan Pembimbing I Dr.H.Mohammad Zainul,Se,MM dan Pembimbing II Prihatini Ade Mayvita, SE, MM.

Penelitian ini bertujuan untuk mengetahui : (1) besar kenaikan / penurunan pendapatan PT Telkom Akses Banjarmasin pada masa yang akan datang berdasarkan acuan data yang diperoleh. (2) besaran pendapatan PT Telkom Akses Banjarmasin untuk periode bulan januari, februari, maret, april , dan mei 2020. (3) pengaruh penerapan analisis trend terhadap kenaikan / penurunan pendapatan PT Telkom Akses Banjarmasin. Metode yang digunakan pada penelitian ini adalah deskriptif kuantitatif dengan cara mengumpulkan, mempelajari, menganalisis dan mengintegrasikan variabel-variabel dari laporan hasil rekonsiliasi bulanan pada periode penelitian dan diolah berdasarkan kriteria – kriteria pengambilan sampel yang ditentukan peneliti. Lokasi penelitian beralamat di Jl. Djok Mentaya No.01 GSG Telkom Nagasari Banjarmasin. Hasil penelitian menunjukkan persentase pendapatan hasil rekonsiliasi bulanan PT Telkom Akses Banjarmasin berdasarkan metode *least square* untuk pekerjaan Datin, QE dan Wifi ID mengalami kenaikan, sedangkan untuk pekerjaan FTTH dan PSB mengalami penurunan. faktor yang mempengaruhi hasil pendapatan rekonsiliasi PT Telkom Akses Banjarmasin meliputi faktor internal dan faktor eksternal.

Kata Kunci: Trend; Pendapatan; Rekonsiliasi

ABSTRACT

Devi Aulia Herdini, 16.31.0365, 2020. Trend Analysis of reconciliation monthly revenue on PT Telkom Akses Banjarmasin. Under the concelor of Dr.H.Mohammad Zainul,Se,MM and Prihatini Ade Mayvita, SE, MM.

This research aimed to determine: (1) the amount of increase / decrease in revenue of PT Telkom Akses Banjarmasin in the future based on reference data obtained. (2) the amount of revenue of PT Telkom Akses Banjarmasin for the period January, February, March, April, and May 2020. (3) the effect of the application of trend analysis of the revenue increase / decrease in income of PT Telkom Akses Banjarmasin. The methode used within this research is descriptive and quantitative by collecting, studying, analyzing and integrating the variables from the monthly reconciliation results report during the study period and processed based on the sampling criteria determined by the researcher. The results showed the percentage of income from the monthly reconciliation of PT Telkom Akses Banjarmasin based on the least square method for the work of Datin, QE and Wifi ID has increased, while for the work of FTTH and PSB has decreased. The factors that affect the results of PT Telkom Akses Banjarmasin reconciliation revenue include internal factors and external factors.

Keywords: Trend; Revenue ; Reconciliation

1. PENDAHULUAN

Salah satu cara yang dapat dilakukan perusahaan agar perusahaan tetap bertahan, yaitu dengan menginterpretasikan atau menganalisa laporan hasil pekerjaan yang dicapai oleh organisasi.

Analisis merupakan suatu metode analisis statistika yang ditujukan untuk melakukan suatu estimasi atau peramalan pada masa yang akan datang. Untuk melakukan peramalan dengan baik maka dibutuhkan berbagai macam informasi (data) yang cukup banyak dan diamati dalam periode waktu yang relatif cukup panjang, sehingga hasil analisis tersebut dapat mengetahui sampai berapa besar fluktuasi yang terjadi dan faktor-faktor apa saja yang memengaruhi terhadap perubahan tersebut.

Dengan menggunakan analisis *trend* sebagai metode yang digunakan untuk menganalisa besaran kenaikan/penurunan pendapatan pada perusahaan dan untuk melihat sejauh mana pengaruh penerapan analisis *trend* pada perusahaan dengan mempertimbangkan faktor eksternal dan internal yang mempengaruhinya.

2. METODE PENELITIAN

Metode penelitian yang digunakan dalam penulisan artikel ini adalah deskriptif kuantitatif. Dimana data yang dihasilkan bersifat kuantitatif dan data yang dihasilkan berbentuk angka.

Jenis Data yang digunakan dalam sebuah penelitian haruslah merupakan data yang bisa dipertanggungjawabkan. Adapun jenis data pada penelitian ini adalah :

- Data Kuantitatif : data yang dapat diukur atau dihitung secara langsung sebagai variabel atau angka bilangan.
- Data Kuantitatif : Variabel kuantitatif adalah sifat hasil pengamatan yang dicatat sebagai nilai numerik dan mempunyai arti. Data kuantitatif adalah sekumpulan nilai numerik berbeda dan mempunyai arti.

Sumber Data merupakan subjek darimana data dapat diperoleh. Dalam penelitian ini sumber data yang diperoleh terbagi menjadi 2 (dua) yaitu :

- Data Primer : yaitu data yang dikumpulkan dan diolah sendiri oleh peneliti langsung dari subjek atau objek penelitian.
- Data Sekunder : Data sekunder adalah data yang langsung dikumpulkan oleh peneliti sebagai penunjang dari sumber pertama. Dapat juga dikatakan data yang tersusun dalam bentuk dokumen-dokumen. Dalam penelitian ini, dokumentasi dan angket merupakan sumber data sekunder.

Penelitian ini bertempat di PT Telkom Akses Banjarmasin Jl. Djok Mentaya No.01 GSG Telkom Nagasari, Banjarmasin.

3. HASIL DAN PEMBAHASAN

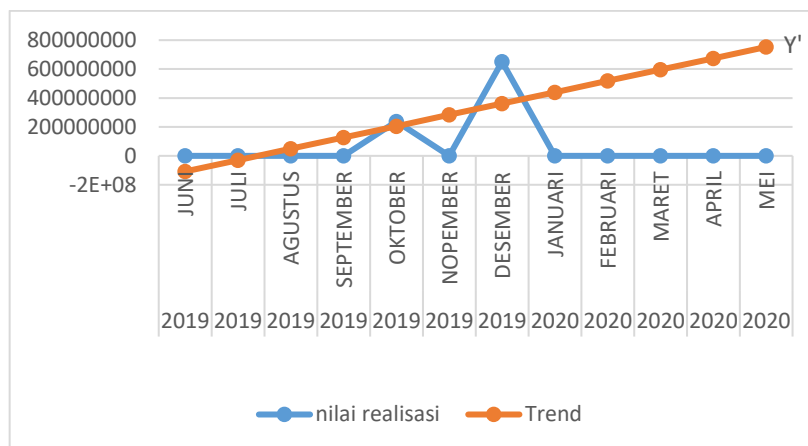
Dengan menggunakan metode *least square* untuk meramalkan dan menganalisis kenaikan/penurunan pendapatan pada PT Telkom Akses Banjarmasin maka diperoleh hasil sebagai berikut : (1) Presentase kenaikan /

penurunan pendapatan PT Telkom Akses Banjarmasin setiap bulannya mengalami perbedaan disetiap jenis pekerjaan.

1) Tabel.1 Analisis Trend Kenaikan / Penurunan Pendapatan

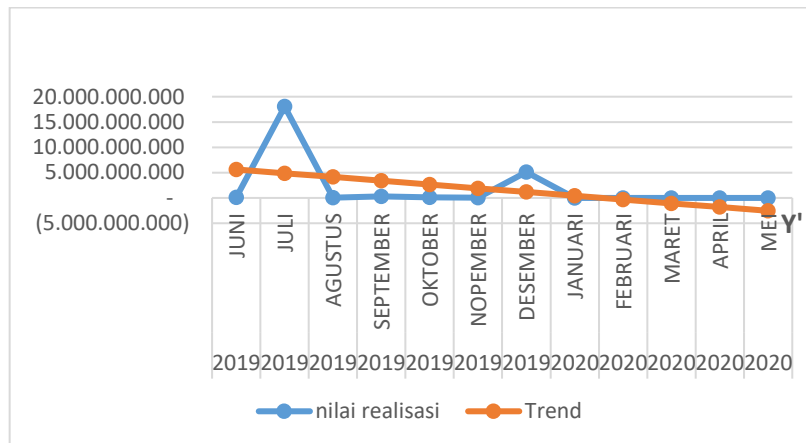
Jenis Pekerjaan	BULAN						
	JUNI	JULI	AGUSTUS	SEPTEMBER	OKTOBER	NOVEMBER	DESEMBER
DATIN							
NILAI TARGET					237.772.647		650.927.113
NILAI REALISASI					237.772.647		650.927.113
NILAI TREND					615.573.539		723.318.643
FTTH							
NILAI TARGET	124.640.960	20.978.716.176	36.523.424	281.980.236	106.577.214	84.934.654	5.139.900.284
NILAI REALISASI	124.640.960	18.045.058.414	36.523.424	281.980.236	106.577.214	84.934.654	5.139.842.402
NILAI TREND	309.752.137.805	1.279.060.388.172	70.478.854.162	40.833.526.807	125.009.323.970	70.919.816.611	62.207.729.758
PSB							
NILAI TARGET	6.983.052.884	5.262.492.185	5.514.994.855	4.818.692.875	4.405.469.548	5.316.618.319	83.390.690
NILAI REALISASI	6.983.052.884	5.262.492.185	5.514.994.855	4.818.692.875	4.405.469.548	5.316.618.319	83.390.690
NILAI TREND	6.951.415.153	6.176.405.881	5.401.396.609	4.626.387.337	3.851.378.064	3.076.368.792	2.301.359.520
QE							
NILAI TARGET			1.371.265.722			952.637.900	1.632.066.240
NILAI REALISASI	886.041.919	1.444.243.918	1.371.265.722	1.279.100.085	1.157.831.913	952.637.900	1.632.066.240
NILAI TREND	4.538.352.776	4.687.128.079	4.835.903.381	4.984.678.684	6.416.817.483	5.282.229.289	9.504.258.036
WIFI ID							
NILAI TARGET						423.114.417	
NILAI REALISASI						284.576.670	683.894.789
NILAI TREND						592.098.438	512.758.452

Sumber : Data Diolah Dari PT Telkom Akses Banjarmasin



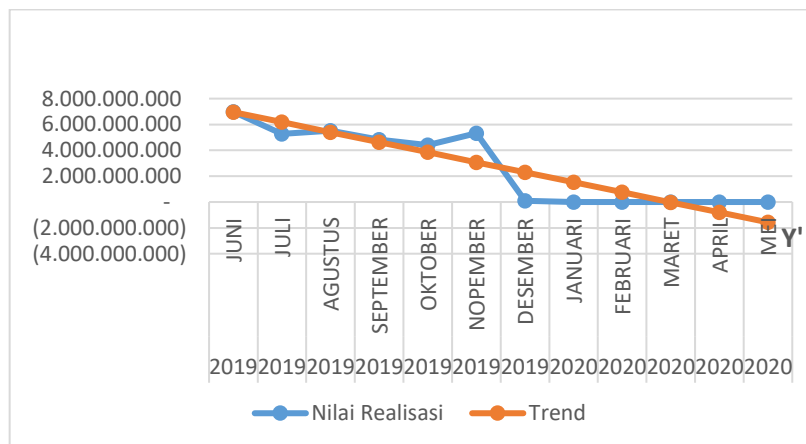
Gambar.1 Grafik Perkembangan Trend Pendapatan Hasil Rekonsiliasi Bulanan Pekerjaan Datin

Berdasarkan gambar grafik di atas, Nampak jelas bahwa garis trend menunjukkan trend positif, karena garis trend dimulai dari kiri bawah menuju kanan atas. Pada gambar di atas, Y' menunjukkan garis trend, sedangkan nilai realisasi (Y) tersebar disekelilingnya.



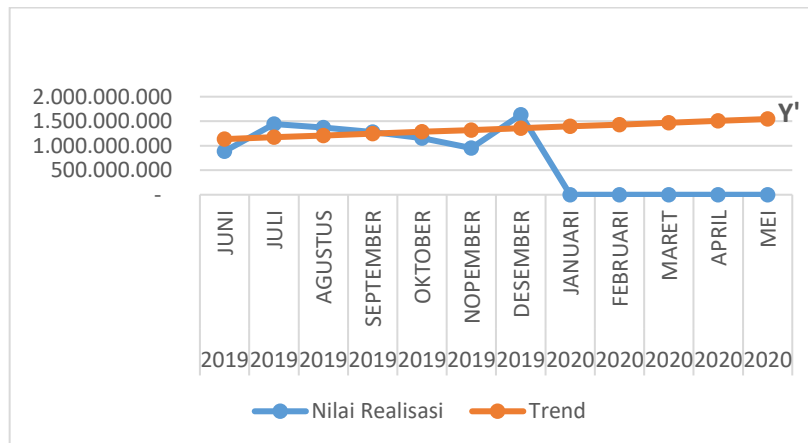
Gambar.2 Grafik Perkembangan Trend Pendapatan Hasil Rekonsiliasi Bulanan Pekerjaan FTTH

Berdasarkan gambar grafik diatas, Nampak jelas bahwa garis trend menunjukkan trend negatif, karena garis trend dimulai dari kiri atas menuju kanan bawah. Pada gambar di atas, Y' menunjukkan garis trend, sedangkan nilai realisasi (Y) tersebar disekelilingnya.



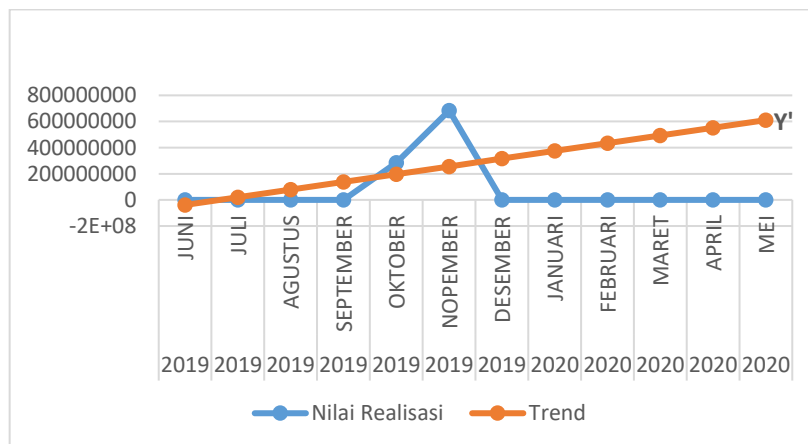
Gambar.3 Grafik Perkembangan Trend Pendapatan Hasil Rekonsiliasi Bulanan Pekerjaan PSB

Berdasarkan gambar grafik di atas, nampak jelas bahwa garis trend menunjukkan trend negatif karena garis trend dimulai dari kiri atas menuju kanan bawah. Pada gambar di atas, Y' menunjukkan garis trend, sedangkan nilai realisasi (Y) tersebar disekelilingnya.



Gambar.4 Grafik Perkembangan Trend Pendapatan Hasil Rekonsiliasi Bulanan Pekerjaan QE

Berdasarkan gambar grafik di atas, garis trend menunjukkan trend positif karena garis trend dimulai dari kiri bawah menuju kanan atas. Pada gambar di atas, Y' menunjukkan garis trend, sedangkan nilai realisasi (Y) tersebar disekelilingnya.



Gambar.5 Grafik Perkembangan Trend Pendapatan Hasil Rekonsiliasi Bulanan Pekerjaan WIFI ID

Berdasarkan gambar grafik di atas, trend menunjukkan trend positif karena garis trend dimulai dari kiri bawah menuju kanan atas. Pada gambar di atas, Y' menunjukkan garis trend, sedangkan nilai realisasi (Y) tersebar disekelilingnya.

berdasarkan penelitian di atas menunjukkan bahwa persentase pendapatan hasil rekonsiliasi bulanan PT Telkom Akses Banjarmasin berdasarkan metode *least square* untuk pekerjaan Datin.mengalami kenaikan 2.093.107.911 atau 236%. Untuk pekerjaan FTTH mengalami penurunan 29.096.219.305 atau turun 122%. Untuk pekerjaan PSB mengalami penurunan 32.503.052.839 atau turun 100%. Untuk pekerjaan QE juga mengalami penurunan 1.376.524.573 atau turun 16%. Sedangkan untuk pekerjaan WIFI ID mengalami kenaikan sebesar 1.493.686.277 atau naik 154%.

4. PENUTUP

Beberapa faktor yang mempengaruhi kenaikan / penurunan pendapatan hasil rekonsiliasi PT Telkom Akses Banjarmasin antara lain faktor internal yang terdiri dari permintaan & minat konsumen, perubahan desain permintaan dari pihak Telkom dan pemberkasan, sedangkan untuk faktor eksternal yang mempengaruhi yaitu keadaan cuaca, perijinan pihak terkait, ketersediaan jaringan telekomunikasi dan faktor pandemik penyakit (COVID-19). Penyusunan anggaran pendapatan pada PT Telkom Akses Banjarmasin mengacu pada program pokok, sasaran bidang dan sasaran RKAP serta disusun berdasarkan skala prioritas yang telah ditetapkan oleh keputusan direksi dan dengan persetujuan dewan komisaris. Pengaruh penerapan analisis trend terhadap pendapatan PT Telkom Akses Banjarmasin yaitu untuk bisa meningkatkan pendapatan di beberapa lini pekerjaan yang menunjukkan trend positif dan terus meningkatkan kemampuan agar nilai realisasi di masa yang akan datang tidak sama dengan nilai trend yang sudah diramalkan.

Saran dan masukan dari penulis untuk PT Telkom Akses Banjarmasin agar kiranya melakukan manajemen kedisiplinan dengan baik, agar target pekerjaan bisa diselesaikan sesuai target dan kualitas dan menjaga agar nilai pendapatan hasil rekonsiliasi bulanan tidak turun signifikan guna menjaga kestabilan pendapatan bulanan PT Telkom Akses Banjarmasin.

5. REFERENSI

- Atmadja, L. S. (2008). *Teori dan Praktek Manajemen Keuangan*. Yogyakarta: Andi.
- Boedijoewono, N. (2001). *Pengantar Statistik Ekonomi dan Bisnis*. Yogyakarta: UPP AMP YKPN.
- Ibrahim, Y. (2003). *Studi kelayakan Bisnis* (Cetakan Ke-2). Jakarta: PT. Rineka Cipta.
- Indonesia, I. A. (2010). *Pernyataan Standar Akutansi Keuangan (PSAK)*. hal. 23.
- Kasmir. (2011). *Analisis Laporan Keuangan*. Jakarta: Raja Grafindo Persada.
- Kusnadi. (2000). *Akuntansi Keuangan Menengah (Prinsip, Prosedur, dan Metode)* (Edisi Ke-21). Jakarta: Salemba Empat.
- Marlina. (2015). *Analisis Trend Perkembangan Profitabilitas Pada PT. BPRS Insan Cita Periode 2012-2014* (Skripsi, Universitas Islam Negeri Sumatra Utara). Diakses dari : <http://repository.uinsu.ac.id/3216/>
- Purwana, D, & N. (2017). *Studi Kelayakan Bisnis*. Depok: Rajawali Pers.

Putra, D. A. (2009). *Analisis Trend Laba PT. Bank Muamalat Tbk.* (Skripsi, Universitas Islam Negeri Sumatra Utara). Diakses dari : <http://repository.uinsu.ac.id/3216/>

Direktorat Utama Pembinaan dan Pengembangan Hukum Pemeriksaan Keuangan Negara (Oktober 2020). *Undang-Undang Nomor 19 Tahun 2003 Tentang Badan Usaha Milik Negara.* Diakses dari : <https://peraturan.bpk.go.id/Home/Details/43919>

Sumitro. (1957). *Dasar Teori Ekonomi Pertumbuhan Dan Ekonomi Pembangunan.* LP3ES.

Yulfida, T. W. (2012). *Analisis Trend Pendapatan PT Angkasa Pura I (Persero) Bandar Udara Internasional Adi Soemarmo Surakarta* (Tugas Akhir, Diploma III Universitas Sebelas Maret Surakarta). Diakses dari : <https://digilib.uns.ac.id/dokumen/search>